



RAFAEL
ORTEGA

DETAILS HOUSE



ARIES
ELÉCTRICOS





Tapizado Amir C-16 y pata metal tubo cromo 3,5cm
 Tapissé Amir C-16 et pied en métal tube chromé 3,5cm

Aries

Abatible / Arcón



Tapizado Amir C-17 y pata metal tubo cromo 3,5cm
 Tapissé Amir C-17 et pied en métal tube chromé 3,5cm



chaiselongue-arcón

Espacio de almacenaje oculto y de apertura manual situado en el módulo chaiselongue con una gran capacidad, ideal para mantas, cojines...

chaiselongue-arcon

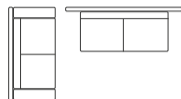
Espace de rangement caché à ouverture manuelle situé dans le module chaiselongue de grande capacité, idéal pour les couvertures, les coussins...

Aries

Abatible / Arcón



Composiciones	Descripción	Serie A	Serie B	Serie C	Serie D	Ancho	Fondo	Alto	
PROMOCIÓN		Comp. chaiselongue-arcón + 2 relax - asiento 80 <i>Comp. chaiselongue-coffre + 2 relax - siéje 80</i>					290	170	105
		Sofá 3 pl relax - asiento 80 + Sofá 2 pl fijo - asiento 60 <i>Sofa 3 pl relax - siéje 80 + Sofa 2 pl fijo - siéje 60</i>					210/170	102	105



*Válido sólo para tejidos de muestrario de promoción / *Valable uniquement pour les échantillons de tissus promotionnels.

Despiece	Descripción	Serie 000	Serie 001	Serie 002	Serie 003	Serie TC	Ancho	Fondo	Alto		
APERTURA ELÉCTRICA		Sofá 210 - asiento 80 / <i>Sofa 210 - siéje 80</i> Sofá 190 - asiento 70 / <i>Sofa 190 - siéje 70</i> Sofá 170 - asiento 60 / <i>Sofa 170 - siéje 60</i>						210 190 170	102	105	
		Sillón 90, brazo 15, asiento 60 / <i>Fauteuil 90, bras 15, siéje 60</i>						90	102	105	
		Módulo 105 C/BR asiento 80 / <i>Module 105 C/BR siéje 80</i> Módulo 95 C/BR asiento 70 / <i>Module 95 C/BR siéje 70</i> Módulo 85 C/BR asiento 60 / <i>Module 85 C/BR siéje 60</i>						105 95 85	102	105	
		Módulo 80 S/BR asiento 80 / <i>Module 80 S/BR siéje 80</i> Módulo 70 S/BR asiento 70 / <i>Module 70 S/BR siéje 70</i> Módulo 60 S/BR asiento 60 / <i>Module 60 S/BR siéje 60</i>						80 70 60	102	105	
	FIJ		Sofá 3 pl 210 - asiento 80 / <i>Sofa 3 pl 210 - siéje 80</i> Sofá 3 pl 190 - asiento 70 / <i>Sofa 3 pl 190 - siéje 70</i> Sofá 2 pl 170 - asiento 60 / <i>Sofa 2 pl 170 - siéje 60</i>						210 190 170	102	105
			Sillón 90, brazo 15, asiento 60 / <i>Fauteuil 90, bras 15, siéje 60</i>						90	102	105
		Módulo 185 C/BR asiento 80 / <i>Module 185 C/BR siéje 80</i> Módulo 165 C/BR asiento 70 / <i>Module 165 C/BR siéje 70</i> Módulo 145 C/BR asiento 60 / <i>Module 145 C/BR siéje 60</i>						185 165 145	102	105	
		Módulo 105 C/BR asiento 80 / <i>Module 105 C/BR siéje 80</i> Módulo 95 C/BR asiento 70 / <i>Module 95 C/BR siéje 70</i> Módulo 85 C/BR asiento 60 / <i>Module 85 C/BR siéje 60</i>						105 95 85	102	105	
		Módulo 80 S/BR asiento 80 / <i>Module 80 S/BR siéje 80</i> Módulo 70 S/BR asiento 70 / <i>Module 70 S/BR siéje 70</i> Módulo 60 S/BR asiento 60 / <i>Module 60 S/BR siéje 60</i>						80 70 60	102	105	
COMÚN			Módulo chaiselongue-arcón 105 asiento 80 <i>Module chaiselongue-coffre 105 siéje 80</i> Módulo chaiselongue-arcón 95 asiento 70 <i>Module chaiselongue-coffre 95 siéje 70</i> Módulo chaiselongue-arcón 85 asiento 60 <i>Module chaiselongue-coffre 85 siéje 60</i>						105 95 85	170	105
		Rincón 110x110 / <i>Coin 110x110</i>						110	110	105	

Observaciones:

- Estructura: madera de pino + tablero dm
- Suspensión: cincha italiana de 80 mm de alta calidad
- Asientos: espuma poliuretano 30kg suave
- Rellenos: fibra hueca siliconada
- Mecanismo: relax eléctrico
- Desenfundable: respaldos, asientos y brazos
- Elementos de serie: hilo al tono
- Brazos: brazos 25cm, opción brazos 20cm, opción brazos arcón
- Cojines decoración:
 - 1 cojín rulo (c18) por chaiselongue-arcón
 - 1 cojín (c3) por brazo

Observations:

- Structure: bois de pin + tableau dm
- Suspension: sangle italienne 80 mm de haute qualité
- Sieges: mousse de polyuréthane 30kg doux
- Remplissages: fibre creuse siliconée
- Mécanisme: relax électrique
- Couvercle amovible: dossiers, sièges et bras
- Éléments standard: fil ton sur ton
- Bras: bras 25cm, option bras 20cm, option bras de coffre
- Coussins décoration:
 - 1 coussin enrouleur (c18) par chaiselongue-arcony
 - 1 coussin (c3) par bras

Opciones de patas:



Opción 01

Pata madera rectangular natural 4cm
Pied en bois rectangulaire naturel 4cm



Opción 02

Pata madera rectangular wengué 4cm
Pied en bois rectangulaire wenge 4cm





CARLA
ELÉCTRICOS



Carla



Tapizado Kenya Pearl y pata madera cono recta natural 10,5cm
Tapissé Kenya Pearl et pied en bois cône droit naturel 10,5cm

Carla

Abatible / Respaldo reclinable



Tapizado Kenya Cream y pata madera cono recta natural 10,5cm
Tapissé Kenya Cream et pied en bois cône droit naturel 10,5cm



Carla

Abatible / Respaldo reclinable

Composiciones	Descripción	Serie A	Serie B	Serie C	Serie D	Ancho	Fondo	Alto
PROMOCIÓN		Comp. Chaiselongue + 2 relax - asiento 87 <i>Comp. Chaiselongue + 2 relax - siège 87</i>				287	165	103
		Comp. Chaiselongue + 2 relax - asiento 77 <i>Comp. Chaiselongue + 2 relax - siège 77</i>				257	165	103
		Comp. Lineal 3 relax - asiento 87 <i>Comp. Lineal 3 relax - siège 87</i>				287	101	103
		Comp. Lineal 3 relax - asiento 77 <i>Comp. Lineal 3 relax - siège 77</i>				257	101	103

*Válido sólo para tejidos de muestrario de promoción / *Valable uniquement pour les échantillons de tissus promotionnels.

Despiece	Descripción	Serie 000	Serie 001	Serie 002	Serie 003	Serie TC	Ancho	Fondo	Alto	
	Sofá 200 - asiento 87 / <i>Sofa 200 - siège 87</i>						200	101	103	
	Sofá 180 - asiento 77 / <i>Sofa 180 - siège 77</i>						180	101	103	
	Sofá 160 asiento 67 / <i>Sofa 160 siège 67</i>						160	101	103	
APERTURA		Sillón 93, brazo 13, asiento 67 <i>Fauteuil 93, brazo 13, siège 67</i>					93	101	103	
			Módulo 100 C/BR asiento 87 / <i>Module 100 C/BR siège 87</i>					100	101	103
	Módulo 90 C/BR asiento 77 / <i>Module 90 C/BR siège 77</i>						90	101	103	
	Módulo 80 C/BR asiento 67 / <i>Module 80 C/BR siège 67</i>						80	101	103	
	Módulo 87 S/BR asiento 87 / <i>Module 87 S/BR siège 87</i>						87	101	103	
	Módulo 77 S/BR asiento 77 / <i>Module 77 S/BR siège 77</i>						77	101	103	
	Módulo 67 S/BR asiento 67 / <i>Module 67 S/BR siège 67</i>					67	101	103		
FI		Sofá 3p 200 asiento 87 / <i>Sofa 3p 200 siège 87</i>					200	101	103	
		Sofá 3p 180 asiento 77 / <i>Sofa 3p 180 siège 77</i>					180	101	103	
		Sofá 2p 160 asiento 67 / <i>Sofa 2p 160 siège 67</i>					160	101	103	
COMÚN		Sillón 93, brazo 15, asiento 67 <i>Fauteuil 93, brazo 15, siège 67</i>					93	101	103	
			Módulo 187 C/BR asiento 87 / <i>Module 187 C/BR siège 87</i>					187	101	103
			Módulo 167 C/BR asiento 77 / <i>Module 167 C/BR siège 77</i>					167	101	103
	Módulo 147 C/BR asiento 67 / <i>Module 147 C/BR siège 67</i>						147	101	103	
		Módulo 100 C/BR asiento 87 / <i>Module 100C/BR siège 87</i>					100	101	103	
		Módulo 90 C/BR asiento 77 / <i>Module 90 C/BR siège 77</i>					90	101	103	
		Módulo 80 C/BR asiento 67 / <i>Module 80 C/BR siège 67</i>					80	101	103	
Módulo 87 S/BR asiento 87 / <i>Module 87 S/BR siège 87</i>						87	101	103		
	Módulo 77 S/BR asiento 77 / <i>Module 77 S/BR siège 77</i>					77	101	103		
	Módulo 67 S/BR asiento 67 / <i>Module 67 S/BR siège 67</i>					67	101	103		
		Módulo chaiselongue 100 asiento 87 <i>Module chaiselongue 100 siège 87</i>					100	165	103	
		Módulo chaiselongue 90 asiento 77 <i>Module chaiselongue 90 siège 77</i>					90	165	103	
		Módulo chaiselongue 80 asiento 67 <i>Module chaiselongue 80 siège 67</i>					80	165	103	
	Rincón / <i>Coin</i>					110	110	103		
		Módulo terminal 127 asiento 87 <i>Module d'angle terminal 127 siège 87</i>					127	101	103	
		Módulo terminal 117 asiento 77 <i>Module d'angle terminal 117 siège 77</i>					117	101	103	
Módulo terminal 107 asiento 67 <i>Module d'angle terminal 107 siège 67</i>						107	101	103		



Opción de patas:



Opción 01

Pata madera cono recta wengué 10,5cm
Pied en bois cône droit wenge 10,5cm

Observaciones:

- Estructura: madera de pino + tablero dm
- Suspensión: muelle zig-zag de gran resistencia
- Asientos: espuma poliuretano 31kg suave
- Rellenos: fibra hueca siliconada
- Mecanismo: relax eléctrico sistema "cardio"
- Desenfundable: respaldos y asientos
- Elementos de serie: hilo al tono, 1 cabezal por asiento
- Brazos: brazos 13cm con tirada
- Cojines decoración: 1 cojín (c40) por brazo y 1 cabezal (cab2) por asiento

Observations:

- Structure: bois de pin + tableau dm
- Suspension: ressort zig-zag très résistant
- Sieges: mousse de polyuréthane 31kg doux
- Remplissages: fibre creuse siliconée
- Mécanisme: système "cardio" relax électrique
- Couvercle amovible: dossiers et sièges
- Éléments standard: fil ton sur ton
- Bras: bras 13cm avec traction
- Coussins décoration: 1 coussin (c40) par accoudoir et 1 appui-tête (cab2) par siège

relax cardio

Mecanismo relax eléctrico de alta calidad con mayor apertura, favoreciendo la circulación al ofrecer una mayor posibilidad de inclinación.

cardio relax

Mécanisme de relaxation électrique de haute qualité avec une plus grande ouverture, favorisant la circulation en offrant une plus grande possibilité d'inclinaison.



CARTAGO
ELÉCTRICOS



Cartago



Tapizado Visual Naomi C-01 y pata metal tubo cromo 3,5cm
Tapissé Visual Naomi C-01 et pied en métal tube chromé 3,5cm

Car tago

Abatible / Respaldo reclinable



Tapizado Visual Naomi C-430 y pata metal tubo cromo 3,5cm
Tapissé Visual Naomi C-430 et pied en métal tube chromé 3,5cm



Cartago

Abatible / Respaldo reclinable

Composiciones	Descripción	Serie A	Serie B	Serie C	Serie D	Ancho	Fondo	Alto	
PROMOCIÓN		Comp. chaiselongue-arcón + 2 relax - asiento 80 <i>Comp. Chaiselongue-coffre + 2 relax - siège 80</i>					300	170	103
		Comp. chaiselongue-arcón + 2 relax - asiento 70 <i>Comp. Chaiselongue-coffre + 2 relax - siège 70</i>					270	170	103
		Comp. lineal 3 relax - asiento 80 <i>Comp. lineal 3 relax - siège 80</i>					300	103	103
		Sofá 3pl relax - asiento 80 + Sofá 2pl fijo - asiento 60 <i>Sofá 3pl relax - siège 80 + Sofá 2pl fijo - siège 60</i>					220/180	103	103

*Válido sólo para tejidos de muestrario de promoción / *Valable uniquement pour les échantillons de tissus promotionnels.

Despiece	Descripción	Serie 000	Serie 001	Serie 002	Serie 003	Serie TC	Ancho	Fondo	Alto
APERTURA ELÉCTRICA		Sofá 220 asiento 80 / Sofá 220 siège 80					220	103	103
		Sofá 200 asiento 70 / Sofá 200 siège 70					200	103	103
		Sofá 180 asiento 60 / Sofá 180 siège 60					180	103	103
APERTURA ELÉCTRICA		Sillón 90, brazo 15, asiento 60 / Sillón 90, brazo 15, siège 60					90	103	103
		Módulo 110 C/BR asiento 80 / Module 110 C/BR siège 80					110	103	103
		Módulo 100 C/BR asiento 70 / Module 100 C/BR siège 70					100	103	103
		Módulo 90 C/BR asiento 60 / Module 90 C/BR siège 60					90	103	103
FIJ		Módulo 80 S/BR asiento 80 / Module 80 S/BR siège 80					80	103	103
		Módulo 70 S/BR asiento 70 / Module 70 S/BR siège 70					70	103	103
		Módulo 60 S/BR asiento 60 / Module 60 S/BR siège 60					60	103	103
		Sofá 3p 220 asiento 80 / Sofá 3p 220 siège 80 Sofá 3p 200 asiento 70 / Sofá 3p 200 siège 70 Sofá 2p 180 asiento 60 / Sofá 2p 180 siège 60					220 200 180	103	103
COMÚN		Sillón 90, brazo 15, asiento 60 / Sillón 90, brazo 15, siège 60					90	103	103
		Módulo 190 C/BR asiento 80 / Module 190 C/BR siège 80					190	103	103
		Módulo 170 C/BR asiento 70 / Module 170 C/BR siège 70					170	103	103
		Módulo 150 C/BR asiento 60 / Module 150 C/BR siège 60					150	103	103
		Módulo 110 C/BR asiento 80 / Module 110 C/BR siège 80					110	103	103
		Módulo 100 C/BR asiento 70 / Module 100 C/BR siège 70					100	103	103
		Módulo 90 C/BR asiento 60 / Module 90 C/BR siège 60					90	103	103
Módulo 80 S/BR asiento 80 / Module 80 S/BR siège 80 Módulo 70 S/BR asiento 70 / Module 70 S/BR siège 70 Módulo 60 S/BR asiento 60 / Module 60 S/BR siège 60					80 70 60	103	103		
	Módulo chaiselongue-arcón 110 asiento 80 <i>Module chaiselongue-coffre 110 siège 80</i>					110	170	103	
	Módulo chaiselongue-arcón 100 asiento 70 <i>Module chaiselongue-coffre 100 siège 70</i>					100	170	103	
	Módulo chaiselongue-arcón 90 asiento 60 <i>Module chaiselongue-coffre 90 siège 60</i>					90	170	103	
	Rincón 110x110 / Coin 110x110					110	110	103	
	Módulo rincón-terminal 110x200 <i>Module d'angle terminal 110x200</i>					110	200	103	
	Módulo terminal 120 asiento 80 / Module terminal 120 siège 80					120	103	103	
	Módulo terminal 110 asiento 70 / Module terminal 110 siège 70 Módulo terminal 100 asiento 60 / Module terminal 100 siège 60					110 100	103	103	



Opciones de patas:



Opción 01
Pata madera rectangular natural 4cm
Pied en bois rectangulaire naturel 4cm



Opción 02
Pata madera rectangular wengué 4cm
Pied en bois rectangulaire wenge 4cm

Observaciones:

- Estructura: madera de pino + tablero dm
- Suspensión: cincha italiana de 80 mm de alta calidad
- Asientos: espuma poliuretano 30kg suave
- Rellenos: fibra hueca siliconada
- Mecanismo: relax eléctrico
- Desenfundable: respaldos, asientos y brazos
- Elementos de serie: hilo al tono
- Brazos: brazos 30cm, opción brazos 20cm
Opción brazos arcón: 20 puntos por brazo
- Cojines decoración: 2 cojines (c1) por chaiselongue-arcón/rincón terminal

Observations:

- Structure: bois de pin + tableau dm
- Suspension: sangle italienne 80 mm de haute qualité
- Sieges: mousse de polyuréthane 30kg doux
- Remplissages: fibre creuse siliconée
- Mécanisme: système relax électrique
- Couvercle amovible: dossiers, sièges et bras
- Éléments standard: fil ton sur ton
- Bras: bras 30 cm, option bras 20 cm
Option bras de coffre : 20 points per bras
- Coussins décoration: 2 coussins (c1) par chaiselongue-coffre/coin terminal

chaiselongue-arcón

Espacio de almacenaje oculto y de apertura manual situado en el módulo chaiselongue con una gran capacidad, ideal para mantas, cojines...

chaiselongue-arcon

Espace de rangement caché à ouverture manuelle situé dans le module chaiselongue de grande capacité, idéal pour les couvertures, les coussins...



CELIA
ELÉCTRICOS





Tapizado Alba C-51 pata metal negra 10 cm
Tapissé Alba C-51 et pied en métal noir 10 cm

Celia

Celia

Abatible / Respaldo reclinable



Tapizado Alba C-357 pata metal negra 10 cm
Tapissé Alba C-357 et pied en métal noir 10cm



Celia

Abatible / Respaldo reclinable

	Composiciones	Descripción	Serie A	Serie B	Serie C	Serie D	Ancho	Fondo	Alto
PROMOCIÓN		Comp. Chaiselongue + 2 relax - asiento 90 <i>Comp. Chaiselongue + 2 relax - siège 90</i>					315	170	87-105
		Comp. Chaiselongue + 2 relax - asiento 80 <i>Comp. Chaiselongue + 2 relax - siège 80</i>					285	170	87-105
		Comp. Lineal 3 relax - asiento 90 <i>Comp. Lineal 3 relax - siège 90</i>					315	103	87-105
		Comp. Lineal 3 relax - asiento 80 <i>Comp. Lineal 3 relax - siège 80</i>					285	103	87-105

*Válido sólo para tejidos de muestrario de promoción / *Valable uniquement pour les échantillons de tissus promotionnels.

	Despiece	Descripción	Serie 000	Serie 001	Serie 002	Serie 003	Serie TC	Ancho	Fondo	Alto
APERTURA		Sofá 225 asiento 90 / <i>Sofa 225 siège 90</i>						225	103	87-105
		Sofá 205 asiento 80 / <i>Sofa 205 siège 80</i>						205	103	87-105
		Sofá 185 asiento 70 / <i>Sofa 185 siège 70</i>						185	103	87-105
		Sillón 100, brazo 15, asiento 70 <i>Fauteuil 100, brazo 15, siège 70</i>						100	103	87-105
FIJ		Módulo 112 C/BR asiento 90 / <i>Module 112 C/BR siège 90</i>						112	103	87-105
		Módulo 102 C/BR asiento 80 / <i>Module 102 C/BR siège 80</i>						102	103	87-105
		Módulo 92 C/BR asiento 70 / <i>Module 92 C/BR siège 70</i>						92	103	87-105
		Módulo 80 S/BR asiento 90 / <i>Module 80 S/BR siège 90</i>						90	103	87-105
COMÚN		Módulo 70 S/BR asiento 80 / <i>Module 70 S/BR siège 80</i>						80	103	87-105
		Módulo 60 S/BR asiento 70 / <i>Module 60 S/BR siège 70</i>						70	103	87-105
		Sofá 3p 225 asiento 90 / <i>Sofa 3p 225 siège 90</i>						225	103	87-105
		Sofá 3p 205 asiento 80 / <i>Sofa 3p 205 siège 80</i>						205	103	87-105
		Sofá 2p 185 asiento 70 / <i>Sofa 2p 185 siège 70</i>						185	103	87-105
		Sillón 100, brazo 15, asiento 70 <i>Fauteuil 100, brazo 15, siège 70</i>						100	103	87-105
		Módulo 202 C/BR asiento 90 / <i>Module 202 C/BR siège 90</i>						202	103	87-105
		Módulo 182 C/BR asiento 80 / <i>Module 182 C/BR siège 80</i>						182	103	87-105
		Módulo 162 C/BR asiento 70 / <i>Module 162 C/BR siège 70</i>						162	103	87-105
		Módulo 112 C/BR asiento 90 / <i>Module 112 C/BR siège 90</i>						112	103	87-105
	Módulo 102 C/BR asiento 80 / <i>Module 102 C/BR siège 80</i>						102	103	87-105	
	Módulo 92 C/BR asiento 70 / <i>Module 92 C/BR siège 70</i>						92	103	87-105	
	Módulo 90 S/BR asiento 90 / <i>Module 80 S/BR siège 90</i>						90	103	87-105	
	Módulo 80 S/BR asiento 80 / <i>Module 70 S/BR siège 80</i>						80	103	87-105	
	Módulo 70 S/BR asiento 70 / <i>Module 60 S/BR siège 70</i>						70	103	87-105	
	Módulo chaislongue 112 asiento 90 <i>Module chaislongue 112 siège 90</i>						112	170	87-105	
	Módulo chaislongue 102 asiento 80 <i>Module chaislongue 102 siège 80</i>						102	170	87-105	
	Módulo chaislongue 92 asiento 70 <i>Module chaislongue 92 siège 70</i>						92	170	87-105	
	Rincón 110x110 / <i>Coin 110x110</i>						110	110	87-105	
	Módulo terminal 130 asiento 90 / <i>Module terminal 130 siège 90</i>						130	103	87-105	
	Módulo terminal 120 asiento 80 / <i>Module terminal 120 siège 80</i>						120	103	87-105	
	Módulo terminal 110 asiento 70 / <i>Module terminal 110 siège 70</i>						110	103	87-105	



Opciones de patas:



Observaciones:

- Estructura: madera de pino + tablero dm
- Suspensión: cincha italiana de 80 mm de alta calidad
- Asientos: espuma poliuretano 31kg suave
- Rellenos: fibra hueca siliconada/espuma poliuretano 20kg súper-suave
- Mecanismo: relax eléctrico sistema "cardio" , cabezal italiano multiposicional
- Desenfundable: respaldos , asientos y brazos
- Elementos de serie: hilo al tono, botoneras exteriores con usb
- Brazos: brazos 22cm, opción brazos 15cm
- Cojines decoración: 1 cojín (c3) por brazo

Observations:

- Structure: bois de pin + tableau dm
- Suspension: sangle italienne 80 mm de haute qualité
- Sieges: mousse de polyuréthane 31kg doux
- Remplissages: fibre creuse siliconée/mousse de polyuréthane 20 kg super douce
- Mécanisme: système "cardio" relax électrique, tête italienne multipositionnelle
- Couvercle amovible: dossiers, sièges et bras
- Éléments standard: fil ton sur ton, claviers externes avec usb
- Bras: bras 22cm, option bras 15cm
- Coussins décoration: 1 coussin (c3) par bras

relax cardio

Mecanismo relax eléctrico de alta calidad con mayor apertura, favoreciendo la circulación al ofrecer una mayor posibilidad de inclinación.

cardio relax

Mécanisme de relaxation électrique de haute qualité avec une plus grande ouverture, favorisant la circulation en offrant une plus grande possibilité d'inclinaison.

cabezal reclinable multiposicional

Cabezal reclinable con diferentes posiciones para aportar la mayor comodidad posible sin sacrificar la estética de su sofá.

appui-tête inclinable multipositions

Appui-tête inclinable avec différentes positions pour offrir le plus grand confort possible sans sacrifier l'esthétique de votre canapé.



DONNA
ELÉCTRICOS



chaiselongue-arcón

Espacio de almacenaje oculto y de apertura manual situado en el módulo chaiselongue con una gran capacidad, ideal para mantas, cojines...

chaiselongue-arcon

Espace de rangement caché à ouverture manuelle situé dans le module chaiselongue de grande capacité, idéal pour les couvertures, les coussins...



Tapizado Amaral C-395 y pata metal tubo cromo 3,5cm
 Tapissé Amaral C-395 y pied métal chromé tube 3,5cm

Donna

Donna

Abatible / Arcón / Brazo arcón

Composiciones	Descripción	Serie A	Serie B	Serie C	Serie D	Ancho	Fondo	Alto	
PROMOCIÓN		Comp. Chaiselongue-arcón + 2 relax asiento 80 <i>Comp. Chaiselongue-coffre + 2 relax siége 80</i>					295	170	105
		Comp. Chaiselongue-arcón + 2 relax asiento 70 <i>Comp. Chaiselongue-coffre + 2 relax siége 70</i>					265	170	105
	Sofá 3 pl relax - asiento 80 + Sofá 2 pl fijo - asiento 60 <i>Sofá 3 pl relax - asiento 80 + Sofá 2 pl fijo - siége 60</i>					215/175	102	105	

*Válido sólo para tejidos de muestrario de promoción / *Valable uniquement pour les échantillons de tissus promotionnels.

Despiece	Descripción	Serie 000	Serie 001	Serie 002	Serie 003	Serie TC	Ancho	Fondo	Alto
APERTURA		Sofá 210 - asiento 80 / Sofá 210 - siége 80 Sofá 190 - asiento 70 / Sofá 190 - siége 70 Sofá 170 - asiento 60 / Sofá 170 - siége 60					215	102	105
		Sillón 90, brazo 15, asiento 60 <i>Fauteuil 90, bras 15, siége 60</i>					100	102	105
		Módulo 105 C/BR asiento 80 / Module 105 C/BR siége 80 Módulo 95 C/BR asiento 70 / Module 95 C/BR siége 70 Módulo 85 C/BR asiento 60 / Module 85 C/BR siége 60					107	102	105
FI		Módulo 80 S/BR asiento 80 / Module 80 S/BR siége 80 Módulo 70 S/BR asiento 70 / Module 70 S/BR siége 70 Módulo 60 S/BR asiento 60 / Module 60 S/BR siége 60					80	102	105
		Sofá 3 pl 210 - asiento 80 / Sofá 3 pl 210 - siége 80 Sofá 3 pl 190 - asiento 70 / Sofá 3 pl 190 - siége 70 Sofá 2 pl 170 - asiento 60 / Sofá 2 pl 170 - siége 60					215	102	105
		Sillón 90, brazo 15, asiento 60 <i>Fauteuil 90, bras 15, siége 60</i>					100	102	105
COMÚN		Módulo 185 C/BR asiento 80 / Módulo 185 C/BR siége 80 Módulo 165 C/BR asiento 70 / Module 165 C/BR siége 70 Módulo 145 C/BR asiento 60 / Module 145 C/BR siége 60					187	102	105
		Módulo 105 C/BR asiento 80 / Module 105 C/BR siége 80 Módulo 95 C/BR asiento 70 / Module 95 C/BR siége 70 Módulo 85 C/BR asiento 60 / Module 85 C/BR siége 60					107	102	105
		Módulo 80 S/BR asiento 80 / Module 80 S/BR siége 80 Módulo 70 S/BR asiento 70 / Module 70 S/BR siége 70 Módulo 60 S/BR asiento 60 / Module 60 S/BR siége 60					80	102	105
	Módulo Chaiselongue-arcón asiento 80 <i>Module Chaiselongue-coffre siége 80</i>					107	170	105	
	Módulo Chaiselongue-arcón asiento 70 <i>Module Chaiselongue-coffre siége 70</i>					97	170	105	
	Módulo Chaiselongue-arcón asiento 60 <i>Module Chaiselongue-coffre siége 60</i>					87	170	105	
	Rincón 110x110 / Coin 110x110					110	110	105	

Observaciones:

- Estructura: madera de pino + tablero dm
- Suspensión: cincha italiana de 80 mm de alta calidad
- Asientos: espuma poliuretano 30kg suave
- Rellenos: fibra hueca siliconada
- Mecanismo: relax eléctrico sistema "cardio"
- Desenfundable: respaldos, asientos y brazos
- Elementos de serie: hilo al tono
- Brazos: brazos arcón 27cm, opción brazos arcón 20cm
- Cojines decoración:
 - 1 cojín (c2) por brazo
 - 1 cojín (c2) por chaiselongue-arcón

Observaciones:

- Structure: bois de pin + tableau dm
- Suspension: sangle italienne 80 mm de haute qualité
- Sieges: mousse de polyuréthane 30kg doux
- Remplissages: fibre creuse siliconée
- Mécanisme: système "cardio" relax électrique
- Couverture amovible: dossiers, sièges et bras
- Éléments standard: fil ton sur ton
- Bras: bras de coffre de 27cm, option bras de coffre de 20cm
- Coussins décoration:
 - 1 coussin (c2) par bras
 - 1 coussin (c2) par chaiselongue-coffre


Opciones de patas:



Opción 01
Pata madera rectangular natural 4cm
Pied en bois rectangulaire naturel 4cm



Opción 02
Pata madera rectangular wengué 4cm
Pied en bois rectangulaire wenge 4cm



Tapizado Amaral C-349 y pata metal tubo cromo 3,5cm
Tapissé Amaral C-349 y pied métal chromé tube 3,5cm



Tapizado Amaral C-305 y pata metal tubo cromo 3,5cm
Tapissé Amaral C-305 y pied métal chromé tube 3,5cm



ERIKA
ELÉCTRICOS





Erika

Tapizado Mystic C/73 y pata metal negra 13,5 cm
Tapissé Mystic C/73 et pied en métal noir 13,5cm

Erika

Abatible / Respaldo reclinable / Brazo arcón



Tapizado Mystic C/36 y pata metal negra 13,5 cm
Tapissé Mystic C/36 et pied en métal noir 13,5cm



Erika

Abatible / Respaldo reclinable / Brazo arcón

Composiciones	Descripción	Serie A	Serie B	Serie C	Serie D	Ancho	Fondo	Alto
PROMOCIÓN	Comp. Chaiselongue + 2 relax - asiento 80 <i>Comp. Chaiselongue + 2 relax - siège 80</i>					290	170	90-108
	Comp. Lineal 3 relax - asiento 80 <i>Comp. Lineal 3 relax - siège 80</i>					290	102	90-108
	Comp. Rincón terminal 1 pieza + 2 relax - asiento 80 <i>Comp. Rincón terminal 1 pieza + 2 relax - siège 80</i>					295	200	90-108

*Válido sólo para tejidos de muestrario de promoción / *Valable uniquement pour les échantillons de tissus promotionnels.

Despiece	Descripción	Serie 000	Serie 001	Serie 002	Serie 003	Serie TC	Ancho	Fondo	Alto
APERTURA	Sofá 210 asiento 80 / <i>Sofa 210 siège 80</i> Sofá 190 asiento 70 / <i>Sofa 190 siège 70</i> Sofá 170 asiento 60 / <i>Sofa 170 siège 60</i>						210	102	90-108
	Sillón 100, brazo 20, asiento 60 <i>Fauteuil 100, brazo 20, siège 60</i>						100	102	90-108
	Módulo 105 C/BR asiento 80 / <i>Module 105 C/BR siège 80</i> Módulo 95 C/BR asiento 70 / <i>Module 95 C/BR siège 70</i> Módulo 85 C/BR asiento 60 / <i>Module 85 C/BR siège 60</i>						105	102	90-108
EXTENSIBLE	Módulo 80 S/BR asiento 80 / <i>Module 80 S/BR siège 80</i> Módulo 70 S/BR asiento 70 / <i>Module 70 S/BR siège 70</i> Módulo 60 S/BR asiento 60 / <i>Module 60 S/BR siège 60</i>						80	102	90-108
	Sofá 210 asiento 80 / <i>Sofa 210 siège 80</i> Sofá 190 asiento 70 / <i>Sofa 190 siège 70</i> Sofá 170 asiento 60 / <i>Sofa 170 siège 60</i>						210	102	90-108
	Módulo 185 C/BR asiento 80 / <i>Module 185 C/BR siège 80</i> Módulo 165 C/BR asiento 70 / <i>Module 165 C/BR siège 70</i> Módulo 145 C/BR asiento 60 / <i>Module 145 C/BR siège 60</i>						185	102	90-108
	Módulo 160 S/BR asiento 80 / <i>Module 160 S/BR siège 80</i> Módulo 140 S/BR asiento 70 / <i>Module 140 S/BR siège 70</i> Módulo 120 S/BR asiento 60 / <i>Module 120 S/BR siège 60</i>						160	102	90-108
	Módulo 105 C/BR asiento 80 / <i>Module 105 C/BR siège 80</i> Módulo 95 C/BR asiento 70 / <i>Module 95 C/BR siège 70</i> Módulo 85 C/BR asiento 60 / <i>Module 85 C/BR siège 60</i>						105	102	90-108
	Módulo 80 S/BR asiento 80 / <i>Module 80 S/BR siège 80</i> Módulo 70 S/BR asiento 70 / <i>Module 70 S/BR siège 70</i> Módulo 60 S/BR asiento 60 / <i>Module 60 S/BR siège 60</i>						80	102	90-108
	Sofá 3p 210 asiento 80 / <i>Sofa 3p 210 siège 80</i> Sofá 3p 190 asiento 70 / <i>Sofa 3p 190 siège 70</i> Sofá 2p 170 asiento 60 / <i>Sofa 2p 170 siège 60</i>						210	102	90-108
	Sillón 100, brazo 20, asiento 60 <i>Fauteuil 100, brazo 20, siège 60</i>						100	102	90-108
	Módulo 185 C/BR asiento 80 / <i>Module 185 C/BR siège 80</i> Módulo 165 C/BR asiento 70 / <i>Module 165 C/BR siège 70</i> Módulo 145 C/BR asiento 60 / <i>Module 145 C/BR siège 60</i>						185	102	90-108
	Módulo 105 C/BR asiento 80 / <i>Module 105 C/BR siège 80</i> Módulo 95 C/BR asiento 70 / <i>Module 95 C/BR siège 70</i> Módulo 85 C/BR asiento 60 / <i>Module 85 C/BR siège 60</i>						105	102	90-108
FIJO	Módulo 80 S/BR asiento 80 / <i>Module 80 S/BR siège 80</i> Módulo 70 S/BR asiento 70 / <i>Module 70 S/BR siège 70</i> Módulo 60 S/BR asiento 60 / <i>Module 60 S/BR siège 60</i>						80	102	90-108

Despiece	Descripción	Serie 000	Serie 001	Serie 002	Serie 003	Serie TC	Ancho	Fondo	Alto
COMÚN	Módulo chaiselongue-arcón 105 asiento 80 <i>Module chaiselongue-coffre 105 siège 80</i> Módulo chaiselongue-arcón 95 asiento 70 <i>Module chaiselongue-coffre 95 siège 70</i> Módulo chaiselongue-arcón 85 asiento 60 <i>Module chaiselongue-coffre 85 siège 60</i>	252	269	286	310	239	105	170	90-108
	Rincón 110x110 / <i>Coin 110x110</i>	239	256	271	296	227	110	110	90-108
	Módulo rincón-terminal 110x200 <i>Module d'angle terminal 110x200</i>	327	351	371	405	311	110	200	90-108
	Módulo terminal 120 asiento 80 / <i>Module terminal 120 siège 80</i> Módulo terminal 110 asiento 70 / <i>Module terminal 110 siège 70</i> Módulo terminal 100 asiento 60 / <i>Module terminal 100 siège 60</i>	211	227	239	260	202	120	102	90-108

Opciones de patas:



Observaciones:

- Estructura: madera de pino + tablero dm
- Suspensión: cincha italiana de 80 mm de alta calidad
- Asientos: espuma poliuretano 30kg suave
- Rellenos: fibra hueca siliconada/espuma poliuretano 20kg súper-suave
- Mecanismo: relax eléctrico, cabezal italiano multiposicional
- Desenfundable: respaldos, asientos y brazos
- Elementos de serie: hilo al tono
- Brazos: brazos arcón 25cm, opción brazos arcón 20cm
- Cojines decoración:
 - 1 cojín (c3) por brazo
 - 1 cojín (c3) por rincón terminal/chaiselongue

Observations:

- Structure: bois de pin + tableau dm
- Suspension: sangle italienne 80 mm de haute qualité
- Sieges: mousse de polyuréthane 30kg doux
- Remplissages: fibre creuse siliconée/mousse de polyuréthane 20 kg super douce
- Mécanisme: système relax électrique, tête italienne multipositionnelle
- Couvercle amovible: dossiers, sièges et bras
- Éléments standard: fil ton sur ton
- Bras: bras de poitrine de 25cm, option bras de coffre de 20cm
- Coussins décoration:
 - 1 coussin (c3) par bras
 - 1 coussin (c3) par coin terminal/chaiselongue

cabezal reclinable multiposicional

Cabezal reclinable con diferentes posiciones para aportar la mayor comodidad posible sin sacrificar la estética de su sofá.

appui-tête inclinable multipositions

Appui-tête inclinable avec différentes positions pour offrir le plus grand confort possible sans sacrifier l'esthétique de votre canapé.

brazo arcón

Situado en el brazo del sofá encontraremos un espacio de almacenaje totalmente oculto con una gran capacidad.

archon arm

Sur l'accoudoir du canapé se trouve un espace de rangement entièrement dissimulé et de grande capacité.



LEO
ELÉCTRICOS



Tapizado Magnolia Blanco y pata metal tubo cromo 3,5cm
Tapissé Magnolia Blanco et pied en métal tube chromé 3,5cm

Leo

Leo

Abatible / Respaldo reclinable / Brazo arcón



Tapizado Magnolia Verde agua y pata metal tubo cromo 3,5cm
Tapissé Magnolia Verde agua et pied en métal tube chromé 3,5cm



Leo

Abatible / Respaldo reclinable / Brazo arcón

Composiciones	Descripción	Serie A	Serie B	Serie C	Serie D	Ancho	Fondo	Alto	
PROMOCIÓN		Comp. Chaislongue + 2 relax - asiento 80 <i>Comp. Chaislongue + 2 relax - siège 80</i>					300	170	103
		Comp. Chaislongue + 2 relax - asiento 70 <i>Comp. Chaislongue + 2 relax - siège 70</i>					270	170	103
		Comp. lineal 3 relax - asiento 80 <i>Comp. lineal 3 relax - siège 80</i>					300	170	103
	Sofá 3pl relax - asiento 80 + Sofá 2pl fijo - asiento 60 <i>Sofa 3pl relax - asiento 80 + Sofa 2pl fijo - siège 60</i>					220/180	103	103	

*Válido sólo para tejidos de muestrario de promoción / *Valable uniquement pour les échantillons de tissu promotionnels.

Despiece	Descripción	Serie 000	Serie 001	Serie 002	Serie 003	Serie TC	Ancho	Fondo	Alto	
APERTURA ELÉCTRICA		Sofá 220 asiento 80 / <i>Sofa 220 siège 80</i>					481	220	103	103
		Sofá 200 asiento 70 / <i>Sofa 200 siège 70</i>					481	200	103	103
		Sofá 180 asiento 60 / <i>Sofa 180 siège 60</i>					458	180	103	103
	Sillón 90, brazo 15, asiento 60 / <i>Fauteuil 90, brazo 15, siège 60</i>					260	90	103	103	
FIJ		Módulo 110 C/BR asiento 80 / <i>Module 110 C/BR siège 80</i>					240	110	103	103
		Módulo 100 C/BR asiento 70 / <i>Module 100 C/BR siège 70</i>					240	100	103	103
		Módulo 90 C/BR asiento 60 / <i>Module 90 C/BR siège 60</i>					222	90	103	103
		Módulo 80 S/BR asiento 80 / <i>Module 80 S/BR siège 80</i>					199	80	103	103
COMÚN		Módulo 70 S/BR asiento 70 / <i>Module 70 S/BR siège 70</i>					199	70	103	103
		Módulo 60 S/BR asiento 60 / <i>Module 60 S/BR siège 60</i>					182	60	103	103
		Sofá 3p 220 asiento 80 / <i>Sofa 3p 220 siège 80</i>					322	220	103	103
		Sofá 3p 200 asiento 70 / <i>Sofa 3p 200 siège 70</i>					322	200	103	103
		Sofá 2p 180 asiento 60 / <i>Sofa 2p 180 siège 60</i>					284	180	103	103
		Sillón 90, brazo 15, asiento 60 / <i>Fauteuil 90, brazo 15, siège 60</i>					203	90	103	103
		Módulo 190 C/BR asiento 80 / <i>Module 190 C/BR siège 80</i>					288	190	103	103
		Módulo 170 C/BR asiento 70 / <i>Module 170 C/BR siège 70</i>					288	170	103	103
		Módulo 150 C/BR asiento 60 / <i>Module 150 C/BR siège 60</i>					255	150	103	103
		Módulo 110 C/BR asiento 80 / <i>Module 110 C/BR siège 80</i>					182	110	103	103
	Módulo 100 C/BR asiento 70 / <i>Module 100 C/BR siège 70</i>					182	100	103	103	
	Módulo 90 C/BR asiento 60 / <i>Module 90 C/BR siège 60</i>					163	90	103	103	
	Módulo 80 S/BR asiento 80 / <i>Module 80 S/BR siège 80</i>					142	80	103	103	
	Módulo 70 S/BR asiento 70 / <i>Module 70 S/BR siège 70</i>					142	70	103	103	
	Módulo 60 S/BR asiento 60 / <i>Module 60 S/BR siège 60</i>					132	60	103	103	
	Módulo chaislongue 110 asiento 80 <i>Module chaislongue 110 siège 80</i>					239	110	170	103	
	Módulo chaislongue 100 asiento 70 <i>Module chaislongue 100 siège 70</i>					239	100	170	103	
	Módulo chaislongue 90 asiento 60 <i>Module chaislongue 90 siège 60</i>					226	90	170	103	
	Rincón 110x110 / <i>Coin 110x110</i>					227	110	110	103	
	Módulo rincón-terminal 110x200 <i>Module d'angle terminal 110x200</i>					311	110	200	103	
	Módulo terminal 120 asiento 80 / <i>Module terminal 120 siège 80</i>					202	120	103	103	
	Módulo terminal 110 asiento 70 / <i>Module terminal 110 siège 70</i>					202	110	103	103	
	Módulo terminal 100 asiento 60 / <i>Module terminal 100 siège 60</i>					183	100	103	103	



Opciones de patas:



Observaciones:

- Estructura: madera de pino + tablero dm
- Suspensión: cincha italiana de 80 mm de alta calidad
- Asientos: espuma poliuretano 30kg suave
- Rellenos: fibra hueca siliconada
- Mecanismo: relax eléctrico
- Desenfundable: respaldos, asientos y brazos
- Elementos de serie: hilo al tono
- Brazos: brazos arcón 30cm, opción brazos arcón 20cm
- Cojines decoración:
 - 1 cojín (c3) por brazo
 - 1 cojín (c3) por rincón terminal/chaiselongue

Observations:

- Structure: bois de pin + tableau dm
- Suspension: sangle italienne 80 mm de haute qualité
- Sieges: mousse de polyuréthane 30kg doux
- Remplissages: fibre creuse siliconée
- Mécanisme: système relax électrique
- Couvercle amovible: dossiers, sièges et bras
- Éléments standard: fil ton sur ton
- Bras: bras de poitrine de 30cm, option bras de coffre de 20cm
- Coussins décoration:
 - 1 coussin (c3) par bras
 - 1 coussin (c3) par coin terminal/chaiselongue

brazo arcón


Situado en el brazo del sofá encontraremos un espacio de almacenaje totalmente oculto con una gran capacidad.

archon arm

Sur l'accoudoir du canapé se trouve un espace de rangement entièrement dissimulé et de grande capacité.



NIVAR
ELÉCTRICOS





chaiselongue-arcón

Espacio de almacenaje oculto y de apertura manual situado en el módulo chaiselongue con una gran capacidad, ideal para mantas, cojines...

chaiselongue-arcon

Espace de rangement caché à ouverture manuelle situé dans le module chaiselongue de grande capacité, idéal pour les couvertures, les coussins...



Tapizado Cavalli C-06 y pata metal tubo cromo 3,5cm
 Tapissé Cavalli C-06 et pied en métal tube chromé 3,5cm

nivar

Nivar

Abatible / Arcón

Composiciones	Descripción	Serie A	Serie B	Serie C	Serie D	Ancho	Fondo	Alto
	Comp. chaiselongue-arcón + 2 relax - asiento 80 <i>Comp. chaiselongue-coffre + 2 relax - siège 80</i>					290	170	105
	Sofá 3 pl relax - asiento 80 + Sofá 2 pl fijo - asiento 60 <i>Sofa 3 pl relax - asiento 80 + Sofa 2 pl fijo - siège 60</i>					210/170	102	105

*Válido sólo para tejidos de muestrario de promoción / *Valable uniquement pour les échantillons de tissus promotionnels.

Despiece	Descripción	Serie 000	Serie 001	Serie 002	Serie 003	Serie TC	Ancho	Fondo	Alto
	Sofá 210 - asiento 80 / <i>Sofa 210 - siège 80</i>						210	102	105
	Sofá 190 - asiento 70 / <i>Sofa 190 - siège 70</i>						190	102	105
	Sofá 170 - asiento 60 / <i>Sofa 170 - siège 60</i>						170	102	105
	Sillón 90, brazo 15, asiento 60 / <i>Fauteuil 90, brazo 15, siège 60</i>						90	102	105
	Módulo 105 C/BR asiento 80 / <i>Module 105 C/BR siège 80</i>						105	102	105
	Módulo 95 C/BR asiento 70 / <i>Module 95 C/BR siège 70</i>						95	102	105
	Módulo 85 C/BR asiento 60 / <i>Module 85 C/BR siège 60</i>						85	102	105
	Módulo 80 S/BR asiento 80 / <i>Module 80 S/BR siège 80</i>						80	102	105
	Módulo 70 S/BR asiento 70 / <i>Module 70 S/BR siège 70</i>						70	102	105
	Módulo 60 S/BR asiento 60 / <i>Module 60 S/BR siège 60</i>						60	102	105
	Sofá 3 pl 210 - asiento 80 / <i>Sofá 3 pl 210 - siège 80</i>						210	102	105
	Sofá 3 pl 190 - asiento 70 / <i>Sofá 3 pl 190 - siège 70</i>						190	102	105
	Sofá 2 pl 170 - asiento 60 / <i>Sofá 2 pl 170 - siège 60</i>						170	102	105
	Sillón 90, brazo 15, asiento 60 / <i>Fauteuil 90, brazo 15, siège 60</i>						90	102	105
	Módulo 185 C/BR asiento 80 / <i>Module 185 C/BR siège 80</i>						185	102	105
	Módulo 164 C/BR asiento 70 / <i>Module 165 C/BR siège 70</i>						165	102	105
	Módulo 145 C/BR asiento 60 / <i>Module 145 C/BR siège 60</i>						145	102	105
	Módulo 105 C/BR asiento 80 / <i>Module 105 C/BR siège 80</i>						105	102	105
	Módulo 95 C/BR asiento 70 / <i>Module 95 C/BR siège 70</i>						95	102	105
	Módulo 85 C/BR asiento 60 / <i>Module 85 C/BR siège 60</i>						85	102	105
	Módulo 80 S/BR asiento 80 / <i>Module 80 S/BR siège 80</i>						80	102	105
	Módulo 70 S/BR asiento 70 / <i>Module 70 S/BR siège 70</i>						70	102	105
	Módulo 60 S/BR asiento 60 / <i>Module 60 S/BR siège 60</i>						60	102	105
	Módulo chaiselongue-arcón 105 asiento 80 <i>Module chaiselongue-coffre 105 siège 80</i>						105	170	105
	Módulo chaiselongue-arcón 95 asiento 70 <i>Module chaiselongue-coffre 95 siège 70</i>						95	170	105
	Módulo chaiselongue-arcón 85 asiento 60 <i>Module chaiselongue-coffre 85 siège 60</i>						85	170	105
	Rincón 110x110 / <i>Coin 110x110</i>						110	110	105

Observaciones:

- Estructura: madera de pino + tablero dm
- Suspensión: cincha italiana de 80 mm de alta calidad
- Asientos: espuma poliuretano 30kg suave
- Rellenos: fibra hueca siliconada
- Mecanismo: relax eléctrico
- Desenfundable: respaldos, asientos y brazos
- Elementos de serie: hilo al tono
- Brazos: brazos 25cm, opción brazos 20cm
- Cojines decoración: 1 cojín (c3) por brazo

Observations:

- Structure: bois de pin + tableau dm
- Suspension: sangle italienne 80 mm de haute qualité
- Sieges: mousse de polyuréthane 30kg doux
- Remplissages: fibre creuse siliconée
- Mécanisme: relax électrique
- Couvertcle amovible: dossiers, sièges et bras
- Éléments standard: fil ton sur ton
- Bras: bras 25cm, option bras 20cm
- Coussins décoration: 1 coussin (c3) par bras


Opciones de patas:



Opción 01
Pata madera rectangular natural 4cm
Pied en bois rectangulaire naturel 4cm



Opción 02
Pata madera rectangular wengué 4cm
Pied en bois rectangulaire wenge 4cm



Tapizado Cavalli C-16 y pata metal tubo cromo 3,5cm
Tapissé Cavalli C-16 et pied en métal tube chromé 3,5cm





SYRO
ELÉCTRICOS



chaiselongue-arcón

Espacio de almacenaje oculto y de apertura manual situado en el módulo chaiselongue con una gran capacidad, ideal para mantas, cojines...

chaiselongue-arcon

Espace de rangement caché à ouverture manuelle situé dans le module chaiselongue de grande capacité, idéal pour les couvertures, les coussins...

brazo arcón

Situado en el brazo del sofá encontraremos un espacio de almacenaje totalmente oculto con una gran capacidad.

archon arm

Sur l'accoudoir du canapé se trouve un espace de rangement entièrement dissimulé et de grande capacité.



Tapizado Lyon Azafata y pata metal tubo cromo 3,5cm
 Tapissé Lyon Azafata et pied en métal tube chromé 3,5cm



























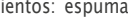
Syro

Abatible / Cabezal reclinable



Composiciones	Descripción	Serie A	Serie B	Serie C	Serie D	Ancho	Fondo	Alto
PROMOCIÓN	 Comp. chaiselongue-arcón + 2 relax - asiento 80 <i>Comp. chaiselongue-coffre + 2 relax - siège 80</i>					290	170	105
	 Comp. lineal 3 pl relax - asiento 80 <i>Comp. lineal 3 pl relax - siège 80</i>					290	102	105
	 Sofá 3 pl relax - asiento 80 + Sofá 2 pl fijo - asiento 60 <i>Sofa 3 pl relax - siège 80 + Sofa 2 pl fijo - siège 60</i>					210/170	102	105

*Válido sólo para tejidos de muestrario de promoción / *Valable uniquement pour les échantillons de tissus promotionnels.

Despiece	Descripción	Serie 000	Serie 001	Serie 002	Serie 003	Serie TC	Ancho	Fondo	Alto
APERTURA	 Sofá 210 - asiento 80 / <i>Sofa 210 - siège 80</i>						210	102	105
	 Sofá 190 - asiento 70 / <i>Sofa 190 - siège 70</i>						190	102	105
	 Sofá 170 - asiento 60 / <i>Sofa 170 - siège 60</i>						170	102	105
	 Sillón 90, brazo 15, asiento 60 / <i>Fauteuil 90, brazo 15, siège 60</i>						90	102	105
	 Módulo 105 C/BR asiento 80 / <i>Module 105 C/BR siège 80</i>						105	102	105
	 Módulo 95 C/BR asiento 70 / <i>Module 95 C/BR siège 70</i>						95	102	105
	 Módulo 85 C/BR asiento 60 / <i>Module 85 C/BR siège 60</i>						85	102	105
	 Módulo 80 S/BR asiento 80 / <i>Module 80 S/BR siège 80</i>						80	102	105
	 Módulo 70 S/BR asiento 70 / <i>Module 70 S/BR siège 70</i>						70	102	105
	 Módulo 60 S/BR asiento 60 / <i>Module 60 S/BR siège 60</i>						60	102	105
FIJ	 Sofá 3 pl 210 - asiento 80 / <i>Sofa 3 pl 210 - siège 80</i>						210	102	105
	 Sofá 3 pl 190 - asiento 70 / <i>Sofa 3 pl 190 - siège 70</i>						190	102	105
	 Sofá 2 pl 170 - asiento 60 / <i>Sofa 2 pl 170 - siège 60</i>						170	102	105
	 Sillón 90, brazo 15, asiento 60 / <i>Fauteuil 90, brazo 15, siège 60</i>						90	102	105
	 Módulo 185 C/BR asiento 80 / <i>Module 185 C/BR siège 80</i>						185	102	105
	 Módulo 165 C/BR asiento 70 / <i>Module 165 C/BR siège 70</i>						165	102	105
	 Módulo 145 C/BR asiento 60 / <i>Module 145 C/BR siège 60</i>						145	102	105
	 Módulo 105 C/BR asiento 80 / <i>Module 105 C/BR siège 80</i>						105	102	105
	 Módulo 95 C/BR asiento 70 / <i>Module 95 C/BR siège 70</i>						95	102	105
	 Módulo 85 C/BR asiento 60 / <i>Module 85 C/BR siège 60</i>						85	102	105
COMÚN	 Módulo 80 S/BR asiento 80 / <i>Module 80 S/BR siège 80</i>						80	102	105
	 Módulo 70 S/BR asiento 70 / <i>Module 70 S/BR siège 70</i>						70	102	105
	 Módulo 60 S/BR asiento 60 / <i>Module 60 S/BR siège 60</i>						60	102	105
	 Módulo chaiselongue-arcón 105 asiento 80 <i>Module chaiselongue-coffre 105 siège 80</i>						105	170	105
	 Módulo chaiselongue-arcón 95 asiento 70 <i>Module chaiselongue-coffre 95 siège 70</i>						95	170	105
 Módulo chaiselongue-arcón 85 asiento 60 <i>Module chaiselongue-coffre 85 siège 60</i>						85	170	105	
 Rincón 110x110 / <i>Coin 110x110</i>						110	110	105	

Observaciones:

- Estructura: madera de pino + tablero dm
- Suspensión: cincha italiana de 80 mm de alta calidad
- Asientos: espuma poliuretano 30kg suave
- Rellenos: fibra hueca siliconada/espuma poliuretano 20kg súper-suave
- Mecanismo: relax eléctrico, cabezal italiano multiposicional
- Desenfundable: respaldos, asientos y brazos
- Elementos de serie: hilo al tono
- Brazos: brazos 25cm, opción brazos 20cm
- Cojines decoración: 1 cojín (c3) por brazo

Observations:

- Structure: bois de pin + tableau dm
- Suspension: sangle italienne 80 mm de haute qualité
- Sieges: mousse de polyuréthane 30kg doux
- Remplissages: fibre creuse siliconée/mousse de polyuréthane 20 kg super douce
- Mécanisme: système relax électrique
- Couverture amovible: dossiers, sièges et bras
- Éléments standard: fil ton sur ton
- Bras: bras 25cm, option bras 20cm
- Coussins décoration: 1 coussin (c3) par bras

Opciones de patas:



Opción 01
Pata madera rectangular natural 4cm
Pied en bois rectangulaire naturel 4cm



Opción 02
Pata madera rectangular wengue 4cm
Pied en bois rectangulaire wenge 4cm



Tapizado Lyon Perla y pata metal tubo cromo 3,5cm
Tapissé Lyon Perla et pied en métal tube chromé 3,5cm





IRIS
DESLIZANTE



Tapizado Fiorella C/Gris y pata madera rectangular con rueda wengué 4cm
Tapissé Fiorella C/Gris et pied rectangulaire en bois avec roue wengué 4cm

Iris

Iris

Deslizante / Respaldo reclinable / Brazo arcón



Tapizado Fiorella C/Sky y pata madera rectangular con rueda wengué 4cm
Tapissé Fiorella C/Sky et pied rectangulaire en bois avec roue wengué 4cm



Iris

Deslizante / Respaldo reclinable / Brazo arcón

Composiciones	Descripción	Serie A	Serie B	Serie C	Serie D	Ancho	Fondo	Alto
PROMOCIONES		Comp. Chaiselongue-arcón + 3pl - asientos 80 <i>Comp. Chaiselongue-coffre + 3pl - siège 80</i>				295	165	85-103
		Comp. Lineal 3 asientos 80 / Comp. Lineal 3 siège 80				295	110	85-103
		Comp. 2 Asientos 120 / Comp. 2 siège 120 Comp. 2 Asientos 100 / Comp. 2 siège 100				295	110	85-103

*Válido sólo para tejidos de muestrario de promoción / *Valable uniquement pour les échantillons de tissus promotionnels.

Despiece	Descripción	Serie 000	Serie 001	Serie 002	Serie 003	Serie TC	Ancho	Fondo	Alto
EXTENSI		Sofá 215 asiento 80 / Sofá 215 siège 80 Sofá 195 asiento 70 / Sofá 195 siège 70 Sofá 175 asiento 60 / Sofá 175 siège 60					215	110	85-103
		Módulo 187 C/BR asiento 80 / Module 187 C/BR siège 80					187	110	85-103
		Módulo 167 C/BR asiento 70 / Module 167 C/BR siège 70					167	110	85-103
		Módulo 147 C/BR asiento 60 / Module 147 C/BR siège 60					147	110	85-103
		Módulo 160 S/BR asiento 80 / Module 160 S/BR siège 80					160	110	85-103
		Módulo 140 S/BR asiento 70 / Module 140 S/BR siège 70					140	110	85-103
		Módulo 120 S/BR asiento 60 / Module 120 S/BR siège 60					120	110	85-103
		Módulo 147 C/BR asiento 120 / Module 147 C/BR siège 120					147	110	85-103
		Módulo 127 C/BR asiento 100 / Module 127 C/BR siège 100					127	110	85-103
		Módulo 107 C/BR asiento 80 / Module 107 C/BR siège 80					107	110	85-103
		Módulo 97 C/BR asiento 70 / Module 97 C/BR siège 70					97	110	85-103
		Módulo 87 C/BR asiento 60 / Module 87 C/BR siège 60					87	110	85-103
	Módulo 120 S/BR asiento 120 / Module 120 S/BR siège 120					120	110	85-103	
	Módulo 100 S/BR asiento 100 / Module 100 S/BR siège 100					100	110	85-103	
	Módulo 80 S/BR asiento 80 / Module 80 S/BR siège 80					80	110	85-103	
	Módulo 70 S/BR asiento 70 / Module 70 S/BR siège 70					70	110	85-103	
	Módulo 60 S/BR asiento 60 / Module 60 S/BR siège 60					60	110	85-103	
COMÚN		Módulo chaiselongue-arcón 107 asiento 80 <i>Module chaiselongue-coffre 107 siège 80</i>					107	165	85-103
		Módulo chaiselongue-arcón 97 asiento 70 <i>Module chaiselongue-coffre 97 siège 70</i>					97	165	85-103
	Módulo chaiselongue-arcón 87 asiento 60 <i>Module chaiselongue-coffre 87 siège 60</i>					87	165	85-103	
	Rincón 110x110 / Coin 110x110					110	110	85-103	



Opción de patas:



Opcion U1

Pata madera rectangular con rueda natural 4cm
Pied rectangulaire en bois avec roue naturelle 4cm

Observaciones:

- Estructura: madera de pino + tablero dm
- Suspensión: bastidor metálico muelle en zig-zag
- Asientos: espuma poliuretano 30kg suave
- Rellenos: fibra hueca siliconada/espuma poliuretano 20kg súper-suave
- Mecanismo: deslizante de arrastre, cabezal italiano multiposicional, brazo deslizante
- Desenfundable: respaldos, asientos y brazos
- Elementos de serie: hilo al tono, brazo arcón, chaiselongue arcón
- Brazos: brazos arcón 27cm, opción de brazo arcón 20cm
- Cojines decoración:
 - 1 riñonera por módulo con brazo
 - 1 riñonera por chaiselongue-arcón/sofás 3pl /sofá 2pl

chaiselongue-arcón

Espacio de almacenaje oculto y de apertura manual situado en el módulo chaiselongue con una gran capacidad, ideal para mantas, cojines...

chaiselongue-arcon

Espace de rangement caché à ouverture manuelle situé dans le module chaiselongue de grande capacité, idéal pour les couvertures, les coussins...

Observations:

- Structure: bois de pin + tableau dm
- Suspension: cadre à ressort métallique en zig-zag
- Sieges: mousse de polyuréthane 30kg doux
- Remplissages: fibre creuse siliconée/mousse de polyuréthane 20 kg super douce
- Mécanisme: coulisseau traînant, tête italienne multipositionnelle, bras coulissant
- Couvercle amovible: rdossiers, sièges et bras
- Éléments standard: fil ton sur ton, chaiselongue-arcony
- Bras: bras de coffre de 27cm, option bras de coffre de 20cm
- Coussins décoration:
 - 1 sac banane par module avec bras
 - 1 sac banane par chaiselongue-coffre/sofa 3pl /sofa 2pl

deslizante de arrastre

Sistema de apertura manual, completamente apoyado en el suelo lo que asegura su estabilidad y fiabilidad. Sistema pensado tanto para modelos de pata alta como de pata baja y en cualquier caso con las patas ocultas.

drag slider

Système d'ouverture manuelle, entièrement posé sur le sol, qui garantit stabilité et fiabilité. Système conçu pour les modèles à pieds hauts et bas et, dans tous les cas, à pieds cachés.

brazo deslizante

Brazo con sistema deslizante oculto que permite la posibilidad de desplazar el brazo a la par que el asiento y convertirlo en una cama. Mecanismo sin cortes laterales ni frontales con el objetivo de mejorar su estética y con una rueda de plástico para favorecer su desplazamiento en cualquier tipo de superficie.

bras coulissant

Bras avec système coulissant caché qui permet de déplacer le bras avec le siège et de le transformer en lit. Mécanisme sans découpe latérale ou frontale afin d'améliorer son esthétique et avec une roue en plastique pour faciliter son déplacement sur tout type de surface.

cabezal reclinable multiposicional

Cabezal reclinable con diferentes posiciones para aportar la mayor comodidad posible sin sacrificar la estética de su sofá.

appui-tête inclinable multipositions

Appui-tête inclinable avec différentes positions pour offrir le plus grand confort possible sans sacrifier l'esthétique de votre canapé.



KAREN
DESILIZANTE



brazo arcón

Situado en el brazo del sofá encontraremos un espacio de almacenaje totalmente oculto con una gran capacidad.

archon arm

Sur l'accoudoir du canapé se trouve un espace de rangement entièrement dissimulé et de grande capacité.

deslizante de arrastre

Sistema de apertura manual, completamente apoyado en el suelo lo que asegura su estabilidad y fiabilidad. Sistema pensado tanto para modelos de pata alta como de pata baja y en cualquier caso con las patas ocultas.

drag slider

Système d'ouverture manuelle, entièrement posé sur le sol, qui garantit stabilité et fiabilité. Système conçu pour les modèles à pieds hauts et bas et, dans tous les cas, à pieds cachés.



Tapizado Blue Beig y pata madera rectangular wengué 4cm
 Tapissé Blue Beig et pied en bois rectangulaire wenge 4cm

Karen




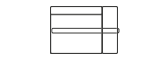


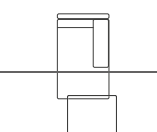

Karen

Deslizante / Respaldo reclinable / Brazo arcón



Composiciones	Descripción	Serie A	Serie B	Serie C	Serie D	Ancho	Fondo	Alto
PROMOCIÓN		Comp. Chaiselongue + 3pl - asiento 80 <i>Comp. Chaiselongue + 3pl - siège 80</i>				295	165	108
		Comp. Lineal 3 asientos 80 <i>Comp. Lineal 3 siège 80</i>				295	110	108
		Comp. 2 asientos 120 / <i>Comp. 2 siège 120</i>				295	110	108

*Válido sólo para tejidos de muestrario de promoción / *Valable uniquement pour les échantillons de tissus promotionnels.

Despiece	Descripción	Serie 000	Serie 001	Serie 002	Serie 003	Serie TC	Ancho	Fondo	Alto
EXTENSI		Sofá 215 asiento 80 / <i>Sofa 215 siège 80</i>					215	110	108
		Sofá 195 asiento 70 / <i>Sofa 195 siège 70</i>					195	110	108
		Sofá 175 asiento 60 / <i>Sofa 175 siège 60</i>					175	110	108
		Módulo 187 C/BR asiento 80 / <i>Module 187 C/BR siège 80</i>					187	110	108
		Módulo 167 C/BR asiento 70 / <i>Module 167 C/BR siège 70</i>					167	110	108
		Módulo 147 C/BR asiento 60 / <i>Module 147 C/BR siège 60</i>					147	110	108
		Módulo 160 S/BR asiento 80 / <i>Module 160 S/BR siège 80</i>					160	110	108
		Módulo 140 S/BR asiento 70 / <i>Module 140 S/BR siège 70</i>					140	110	108
		Módulo 120 S/BR asiento 60 / <i>Module 120 S/BR siège 60</i>					120	110	108
		Módulo 147 C/BR asiento 120 / <i>Module 147 C/BR siège 120</i>					147	110	108
		Módulo 127 C/BR asiento 100 / <i>Module 127 C/BR siège 100</i>					127	110	108
		Módulo 107 C/BR asiento 80 / <i>Module 107 C/BR siège 80</i>					107	110	108
Módulo 97 C/BR asiento 70 / <i>Module 97 C/BR siège 70</i>					97	110	108		
Módulo 87 C/BR asiento 60 / <i>Module 87 C/BR siège 60</i>					87	110	108		
Módulo 120 S/BR asiento 120 / <i>Module 120 S/BR siège 120</i>					120	110	108		
	Módulo 100 S/BR asiento 100 / <i>Module 100 S/BR siège 100</i>					100	110	108	
	Módulo 80 S/BR asiento 80 / <i>Module 80 S/BR siège 80</i>					80	110	108	
	Módulo 70 S/BR asiento 70 / <i>Module 70 S/BR siège 70</i>					70	110	108	
	Módulo 60 S/BR asiento 60 / <i>Module 60 S/BR siège 60</i>					60	110	108	
	COMÚN		Modulo chaiselongue 107 asiento 80 <i>Module chaiselongue 107 siège 70</i>					107	165
Modulo chaiselongue 97 asiento 70 <i>Module chaiselongue 97 siège 70</i>					97	165	108		
Modulo chaiselongue 87 asiento 60 <i>Module chaiselongue 87 siège 60</i>					87	165	108		
		Rincón 110x110 / <i>Coin 110x110</i>					110	110	108

Observaciones:

- Estructura: madera de pino + tablero dm
- Suspensión: bastidor metálico muelle en zig-zag
- Siempos: espuma poliuretano 30kg suave
- Rellenos: fibra hueca siliconada
- Mecanismo: deslizante de arrastre, cabezal abatible
- Desenfundable: respaldos, asientos y brazos
- Elementos de serie: hilo al tono, brazos arcón
- Brazos: brazos arcón 27cm, opción de brazo arcón 20cm
- Cojines decoración:
 - 1 riñonera por módulo con brazo
 - 1 riñonera por chaiselongue/sofás 3pl /sofá 2pl

Observations:

- Structure: bois de pin + tableau dm
- Suspension: cadre à ressort métallique en zig-zag
- Sieges: mousse de polyuréthane 30kg doux
- Remplissages: fibre creuse siliconée
- Mécanisme: coulisseau traînant, tête rabattable
- Couverture amovible: dossiers, sièges et bras
- Éléments standard: fil ton sur ton
- Bras: bras de coffre de 27cm, option bras de coffre de 20cm
- Cojins décoration:
 - 1 sac banane par module avec bras
 - 1 sac banane chaise-longue/sofá 3pl /sofá 2pl

Opciones de patas:



Opcion 01
Pata madera rectangular natural 4cm
Pied en bois rectangulaire naturel 4cm



Opcion 02
Pata metal tubo cromo 3,5cm
Pied en métal tube chromé 3,5cm




Tapizado Blue Salmón y pata madera rectangular wengué 4cm
Tapissé Blue Salmón et pied en bois rectangulaire wenge 4cm





LARA
DESLIZANTE





Tapizado Fantasy C/8213 y pata varilla negro 12cm
Tapissé Fantasy C/8213 et pied de tige noir 12cm

Lara

Lara

Deslizante



Tapizado Fantasy C/8204 y pata varilla negro 12cm
Tapissé Fantasy C/8204 et pied de tige noir 12cm



Lara Deslizante

Composiciones		Descripción	Serie A	Serie B	Serie C	Serie D	Ancho	Fondo	Alto
PROMOCIÓN		Comp. Chaiselongue + 3pl - asiento 80 <i>Comp. Chaiselongue + 3pl - siège 80</i>					295	165	103
		Comp. Lineal 3 asientos 80 <i>Comp. Lineal 3 siège 80</i>					295	110	103
		Comp. 2 Asientos 120 / <i>Comp. 2 siège 120</i>					295	110	103

*Válido sólo para tejidos de muestrario de promoción / *Valable uniquement pour les échantillons de tissus promotionnels.

Despiece		Descripción	Serie 000	Serie 001	Serie 002	Serie 003	Serie TC	Ancho	Fondo	Alto
EXTENSI		Sofá 235 asiento 90 / <i>Sofa 235 siège 90</i>						235	110	103
		Sofá 215 asiento 80 / <i>Sofa 215 siège 80</i>						215	110	103
		Sofá 195 asiento 70 / <i>Sofa 195 siège 70</i>						195	110	103
		Módulo 207 C/BR asiento 90 / <i>Module 207 C/BR siège 90</i>						207	110	103
		Módulo 187 C/BR asiento 80 / <i>Module 187 C/BR siège 80</i>						187	110	103
		Módulo 167 C/BR asiento 70 / <i>Module 167 C/BR siège 70</i>						167	110	103
		Módulo 180 S/BR asiento 90 / <i>Module 180 S/BR siège 90</i>						180	110	103
		Módulo 160 S/BR asiento 80 / <i>Module 160 S/BR siège 80</i>						160	110	103
		Módulo 140 S/BR asiento 70 / <i>Module 140 S/BR siège 70</i>						140	110	103
		Módulo 147 C/BR asiento 120 / <i>Module 147 C/BR siège 120</i>						147	110	103
		Módulo 127 C/BR asiento 100 / <i>Module 127 C/BR siège 100</i>						127	110	103
		Módulo 117 C/BR asiento 90 / <i>Module 117 C/BR siège 90</i>						117	110	103
		Módulo 107 C/BR asiento 80 / <i>Module 107 C/BR siège 80</i>						107	110	103
		Módulo 97 C/BR asiento 70 / <i>Module 97 C/BR siège 70</i>						97	110	103
		Módulo 120 S/BR asiento 120 / <i>Module 120 S/BR siège 120</i>						120	110	103
Módulo 100 S/BR asiento 100 / <i>Module 100 S/BR siège 100</i>							100	110	103	
Módulo 90 S/BR asiento 90 / <i>Module 90 S/BR siège 90</i>							90	110	103	
Módulo 80 S/BR asiento 80 / <i>Module 80 S/BR siège 80</i>							80	110	103	
Módulo 70 S/BR asiento 70 / <i>Module 70 S/BR siège 70</i>							70	110	103	
COMÚN		Módulo chais. 117 asiento 90 / <i>Module chais. 117 siège 90</i>						117	165	103
		Módulo chais. 107 asiento 80 / <i>Module chais. 107 siège 70</i>						107	165	103
		Módulo chais. 97 asiento 70 / <i>Module chais. 97 siège 70</i>						97	165	103
	Rincón 110x110 / <i>Coin 110x110</i>						110	110	103	
	Módulo rincón-terminal 110x200 <i>Module d'angle terminal 110x200</i>						110	200	103	



Opción de patas:



Opción de patas:
Pata madera escuadra natural 12cm
Pied carré en bois naturel 12cm



Opción de patas:
Pata madera escuadra wengué 12cm
Pied carré en bois wengé 12cm

Observaciones:

- Estructura: madera de pino + tablero dm
- Suspensión: bastidor metálico muelle en zig-zag
- Asientos: espuma poliuretano 30kg suave
- Rellenos: fibra hueca siliconada
- Mecanismo: deslizante de arrastre
- Desenfundable: respaldos, asientos y brazos
- Elementos de serie: hilo al tono, 1 cabezal por asiento
- Brazos: brazos 27cm
- Cojines decoración:
 - 1 cojín (c40) por brazo y 1 cabezal (cab2) por asiento
 - 1 cojín (c40) por chaiselongue/rincón terminal
 - 1 cabezal (cab2) por chaiselongue/rincón/rincón terminal
 - Opción cojín riñonera: 8 puntos por riñonera

Observations:

- Structure: bois de pin + tableau dm
- Suspension: cadre à ressort métallique en zig-zag
- Sieges: mousse de polyuréthane 30kg doux
- Remplissages: fibre creuse siliconée
- Mécanisme: coulisseau traînant
- Couvercle amovible: dossiers, sièges et bras
- Éléments standard: fil ton sur ton
- Bras: bras 27cm
- Coussins décoration:
 - 1 coussin (c40) par accoudoir et 1 appui-tête (cab2) par siège
 - 1 coussin (c40) par chaise longue/coin terminal
 - 1 appui-tête (cab2) par chaise longue/angle/coin terminal
 - Opción sac banane: 8 points per sac banane.

deslizante de arrastre

Sistema de apertura manual, completamente apoyado en el suelo lo que asegura su estabilidad y fiabilidad. Sistema pensado tanto para modelos de pata alta como de pata baja y en cualquier caso con las patas ocultas.

drag slider

Système d'ouverture manuelle, entièrement posé sur le sol, qui garantit stabilité et fiabilité. Système conçu pour les modèles à pieds hauts et bas et, dans tous les cas, à pieds cachés.



MADISON

DESLIZANTE

Madison



Tapizado Toscana C-10 y pata madera escuadra con rueda wengué 10,3cm
Tapisé Toscana C-10 et pied carré en bois avec roue wenge 10,3cm

Madison

Deslizante / Respaldo reclinable / Brazo arcón



Tapizado Toscana C-5 y pata madera escuadra con rueda wengué 12cm
Tapissé Toscana C-5 et pied carré en bois avec roue wenge 12cm



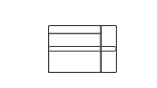

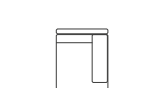
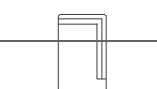


Madison

Deslizante / Respaldo reclinable / Brazo arcón

Composiciones	Descripción	Serie A	Serie B	Serie C	Serie D	Ancho	Fondo	Alto
PROMOCIÓN	 Comp. Chaiselongue + 3pl - asiento 80 <i>Comp. Chaiselongue + 3pl - siège 80</i>					295	165	82-100
	 Comp. Lineal 3 asientos 80 / <i>Comp. Lineal 3 siège 80</i>					295	110	82-100
	 Comp. 2 Asientos 120 / <i>Comp. 2 siège 120</i> Comp. 2 Asientos 100 / <i>Comp. 2 siège 100</i>					295 255	110	82-100

*Válido sólo para tejidos de muestrario de promoción / *Valable uniquement pour les échantillons de tissus promotionnels.

Despiece	Descripción	Serie 000	Serie 001	Serie 002	Serie 003	Serie TC	Ancho	Fondo	Alto	
EXTENSI	 Sofá 235 asiento 90 / <i>Sofa 232 siège 90</i> Sofá 215 asiento 80 / <i>Sofa 212 siège 80</i> Sofá 195 asiento 70 / <i>Sofa 192 siège 70</i>						235 215 195	110	82-100	
	 Módulo 207 C/BR asiento 90 / <i>Module 206 C/BR siège 90</i>						207	110	82-100	
	 Módulo 187 C/BR asiento 80 / <i>Module 186 C/BR siège 80</i> Módulo 167 C/BR asiento 70 / <i>Module 166 C/BR siège 70</i>						187 167	110	82-100	
	 Módulo 180 S/BR asiento 90 / <i>Module 180 S/BR siège 90</i> Módulo 160 S/BR asiento 80 / <i>Module 160 S/BR siège 80</i> Módulo 140 S/BR asiento 70 / <i>Module 140 S/BR siège 70</i>						180 160 140	110	82-100	
	 Módulo 147 C/BR asiento 120 / <i>Module 146 C/BR siège 120</i> Módulo 127 C/BR asiento 100 / <i>Module 126 C/BR siège 100</i> Módulo 117 C/BR asiento 90 / <i>Module 116 C/BR siège 90</i> Módulo 107 C/BR asiento 80 / <i>Module 106 C/BR siège 80</i> Módulo 97 C/BR asiento 70 / <i>Module 96 C/BR siège 70</i>						147 127 117 107 97	110	82-100	
	 Módulo 120 S/BR asiento 120 / <i>Module 120 S/BR siège 120</i> Módulo 100 S/BR asiento 100 / <i>Module 100 S/BR siège 100</i> Módulo 90 S/BR asiento 90 / <i>Module 90 S/BR siège 90</i> Módulo 80 S/BR asiento 80 / <i>Module 80 S/BR siège 80</i> Módulo 70 S/BR asiento 70 / <i>Module 70 S/BR siège 70</i>						120 100 90 80 70	110	82-100	
	COMÚN	 Módulo chais. 117 asiento 90 / <i>Module chais. 116 siège 90</i> Módulo chais. 107 asiento 80 / <i>Module chais. 106 siège 70</i> Módulo chais. 97 asiento 70 / <i>Module chais. 96 siège 70</i>						117 107 97	165	82-100
		 Rincón 110x110 / <i>Coin 110x110</i>						110	110	82-100
		 Módulo rincón-terminal 110x200 <i>Module d'angle terminal 110x200</i>						110	200	82-100



Opción de patas:



Opción 01
Pata madera escuadra con
rueda wengué 12cm
Pied carré en bois avec
roue wenge 12cm

Observaciones:

- Estructura: madera de pino + tablero dm
- Suspensión: bastidor metálico muelle en zig-zag
- Asientos: espuma poliuretano 30kg suave
- Rellenos: fibra hueca siliconada/espuma poliuretano 20kg súper-suave
- Mecanismo: deslizante de arrastre, cabezal italiano multiposicional, brazo deslizante
- Desenfundable: respaldos, asientos y brazos
- Elementos de serie: hilo al tono, brazos arcón
- Brazos: brazos arcón 27cm, opción de brazo arcón 20cm
- Cojines decoración:
 - 1 riñonera por módulo con brazo
 - 1 riñonera por rincón terminal/chaiselongue/sofás 3pl /sofá 2pl

Observations:

- Structure: bois de pin + tableau dm
- Suspension: cadre à ressort métallique en zig-zag
- Sieges: mousse de polyuréthane 30kg doux
- Remplissages: fibre creuse siliconée/mousse de polyuréthane 20 kg super douce
- Mécanisme: coulisseau traînant, tête italienne multipositionnelle, bras coulissant
- Couvercle amovible: dossiers, sièges et bras
- Éléments standard: fil ton sur ton
- Bras: bras de coffre de 27cm, option bras de coffre de 20cm
- Coussins décoration:
 - 1 sac banane par module avec bras
 - 1 sac banane par coin terminal /chaise-longue/sofa 3pl /sofa 2pl

deslizante de arrastre

Sistema de apertura manual, completamente apoyado en el suelo lo que asegura su estabilidad y fiabilidad. Sistema pensado tanto para modelos de pata alta como de pata baja y en cualquier caso con las patas ocultas.

drag slider

Système d'ouverture manuelle, entièrement posé sur le sol, qui garantit stabilité et fiabilité. Système conçu pour les modèles à pieds hauts et bas et, dans tous les cas, à pieds cachés.

brazo deslizante

Brazo con sistema deslizante oculto que permite la posibilidad de desplazar el brazo a la par que el asiento y convertirlo en una cama. Mecanismo sin cortes laterales ni frontales con el objetivo de mejorar su estética y con una rueda de plástico para favorecer su desplazamiento en cualquier tipo de superficie.

bras coulissant

Bras avec système coulissant caché qui permet de déplacer le bras avec le siège et de le transformer en lit. Mécanisme sans découpe latérale ou frontale afin d'améliorer son esthétique et avec une roue en plastique pour faciliter son déplacement sur tout type de surface.

cabezal reclinable multiposicional

Cabezal reclinable con diferentes posiciones para aportar la mayor comodidad posible sin sacrificar la estética de su sofá.

appui-tête inclinable multipositions

Appui-tête inclinable avec différentes positions pour offrir le plus grand confort possible sans sacrifier l'esthétique de votre canapé.



MAR
DESLIZANTE



brazo deslizante

Brazo con sistema deslizante oculto que permite la posibilidad de desplazar el brazo a la par que el asiento y convertirlo en una cama. Mecanismo sin cortes laterales ni frontales con el objetivo de mejorar su estética y con una rueda de plástico para favorecer su desplazamiento en cualquier tipo de superficie.

bras coulissant

Bras avec système coulissant caché qui permet de déplacer le bras avec le siège et de le transformer en lit. Mécanisme sans découpe latérale ou frontale afin d'améliorer son esthétique et avec une roue en plastique pour faciliter son déplacement sur tout type de surface.

deslizante de arrastre

Sistema de apertura manual, completamente apoyado en el suelo lo que asegura su estabilidad y fiabilidad. Sistema pensado tanto para modelos de pata alta como de pata baja y en cualquier caso con las patas ocultas.

drag slider

Système d'ouverture manuelle, entièrement posé sur le sol, qui garantit stabilité et fiabilité. Système conçu pour les modèles à pieds hauts et bas et, dans tous les cas, à pieds cachés.




Tapizado Blue Moka y pata madera rectangular con rueda wengue 4cm
Tapissé Blue Moka et pied rectangulaire en bois avec roue wengue 4cm

Mar



Mar

Deslizante / Respaldo reclinable / Brazo arcón



Composiciones	Descripción	Serie A	Serie B	Serie C	Serie D	Ancho	Fondo	Alto
PROMOCIÓN	 Comp. Chaiselongue + 3pl - asiento 80 <i>Comp. Chaiselongue + 3pl - siège 80</i>					295	165	108
	 Comp. Lineal 3 asiento 80 / <i>Comp. Lineal 3 siège 80</i>					295	110	108
	 Comp. 2 Asiento 120 / <i>Comp. 2 siège 120</i> Comp. 2 Asiento 100 / <i>Comp. 2 siège 100</i>					295 255	110	108

*Válido sólo para tejidos de muestrario de promoción / *Valable uniquement pour les échantillons de tissus promotionnels.

Despiece	Descripción	Serie 000	Serie 001	Serie 002	Serie 003	Serie TC	Ancho	Fondo	Alto	
EXTENSI	 Sofá 215 asiento 80 / <i>Sofa 215 siège 80</i> Sofá195 asiento 70 / <i>Sofa 195 siège 70</i> Sofá 175 asiento 60 / <i>Sofa 175 siège 60</i>						215 195 175	110	108	
	 Módulo 187 C/BR asiento 80 / <i>Module 187 C/BR siège 80</i> Módulo 167 C/BR asiento 70 / <i>Module 167 C/BR siège 70</i> Módulo 147 C/BR asiento 70 / <i>Module 147 C/BR siège 70</i>						187 167 147	110	108	
	 Módulo 160 S/BR asiento 80 / <i>Module 160 S/BR siège 80</i> Módulo 140 S/BR asiento 70 / <i>Module 140 S/BR siège 70</i> Módulo 120 S/BR asiento 60 / <i>Module 120 S/BR siège 60</i>						160 140 120	110	108	
	 Módulo 147 C/BR asiento 120 / <i>Module 147 C/BR siège 120</i> Módulo 127 C/BR asiento 100 / <i>Module 127 C/BR siège 100</i> Módulo 107 C/BR asiento 80 / <i>Module 107 C/BR siège 80</i> Módulo 97 C/BR asiento 70 / <i>Module 97 C/BR siège 70</i> Módulo 87 C/BR asiento 60 / <i>Module 87 C/BR siège 60</i>						147 127 107 97 87	110	108	
	 Módulo 120 S/BR asiento 120 / <i>Module 120 S/BR siège 120</i> Módulo 100 S/BR asiento 100 / <i>Module 100 S/BR siège 100</i> Módulo 80 S/BR asiento 80 / <i>Module 80 S/BR siège 80</i> Módulo 70 S/BR asiento 70 / <i>Module 70 S/BR siège 70</i> Módulo 60 S/BR asiento 60 / <i>Module 60 S/BR siège 60</i>						120 100 80 70 60	110	108	
	COMÚN	 Módulo chais. 107 asiento 80 / <i>Module chais. 107 siège 80</i> Módulo chais. 97 asiento 70 / <i>Module chais. 97 siège 70</i> Módulo chais. 87 asiento 60 / <i>Module chais. 87 siège 60</i>						107 97 87	165	108
		 Rincón 110x110 / <i>Coin 110x110</i>						110	110	108

Observaciones:

- Estructura: madera de pino + tablero dm
- Suspensión: bastidor metálico muelle en zig-zag
- Asientos: espuma poliuretano 30kg suave
- Rellenos: fibra hueca siliconada
- Mecanismo: deslizante de arrastre, cabezal abatible, brazo deslizante
- Desenfundable: respaldos, asientos y brazos
- Elementos de serie: hilo al tono, brazos arcón
- Brazos: brazos arcón 27cm, opción de brazo arcón 20cm
- Cojines decoración:
 - 1 riñonera por módulo con brazo
 - 1 riñonera por chaiselongue/sofás 3pl /sofá 2pl

Observations:

- Structure: bois de pin + tableau dm
- Suspension: cadre à ressort métallique en zig-zag
- Sieges: mousse de polyuréthane 30kg doux
- Remplissages: fibre creuse siliconée
- Mécanisme: coulisseau traînant, tête rabattable, bras coulissant
- Couvercle amovible: dossiers, sièges et bras
- Éléments standard: fil ton sur ton
- Bras: bras de coffre de 27cm, option bras de coffre de 20cm
- Coussins décoration:
 - 1 sac banane par module avec bras
 - 1 sac banane chaise-longue/sofa 3pl /sofa 2pl

Opciones de patas:



- Opción 01**
Pata madera rectangular con rueda natural 4cm
Pied rectangulaire en bois avec roue naturelle 4cm



Tapizado Blue azul cielo y pata madera rectangular con rueda wengué 4cm
Tapissé Blue azul cielo et pied rectangulaire en bois avec roue wengué 4cm





MELINA
DESILIZANTE



Tapizado Greta C/03 lino y pata metal cromo 13,5 cm
 Tapissé Greta C/03 lino et pied en métal chromé 13,5cm

Melina

Cabezal Abatible / Brazo Arcón / Deslizante



Tapizado Greta C/19 Azafata y pata metal cromo 13,5 cm
 Tapissé Greta C/19 Azafata et pied en métal chromé 13,5cm



brazo arcón

Situado en el brazo del sofá encontraremos un espacio de almacenaje totalmente oculto con una gran capacidad.

archon arm

Sur l'accoudoir du canapé se trouve un espace de rangement entièrement dissimulé et de grande capacité.

Melina

Cabezal Abatible / Brazo Arcón / Deslizante



Composiciones	Descripción	Serie A	Serie B	Serie C	Serie D	Ancho	Fondo	Alto
PROMOCIÓN						295	165	80-105
	Comp. Chaiselongue + 3pl - asiento 80 <i>Comp. Chaiselongue + 3pl - siège 80</i>							
		Comp. Rincón terminal 1 pieza + 3pl - asiento 80 <i>Comp. d'angle terminal 1 pieza + 3pl - siège 80</i>					297	200
						295	110	80-105
	Comp. Lineal 3 asiento 80 / <i>Comp. Lineal 3 siège 80</i> Comp. Lineal 3 asiento 70 / <i>Comp. Lineal 3 siège 70</i>					265	110	80-105

*Válido sólo para tejidos de muestrario de promoción / *Valable uniquement pour les échantillons de tissus promotionnels.

Despiece	Descripción	Serie 000	Serie 001	Serie 002	Serie 003	Serie TC	Ancho	Fondo	Alto
						215	106	80-105	
	Sofá 215 asiento 80 / <i>Sofa 215 siège 80</i>					195	106	80-105	
	Sofá 195 asiento 70 / <i>Sofa 195 siège 70</i>					175	106	80-105	
EXTENSIB						187	106	80-105	
	Módulo 187 C/BR asiento 80 / <i>Module 187 C/BR siège 80</i>					167	106	80-105	
	Módulo 167 C/BR asiento 70 / <i>Module 167 C/BR siège 70</i>					147	106	80-105	
						160	106	80-105	
	Módulo 160 S/BR asiento 80 / <i>Module 160 S/BR siège 80</i>					140	106	80-105	
	Módulo 140 S/BR asiento 70 / <i>Module 140 S/BR siège 70</i>					120	106	80-105	
						107	106	80-105	
	Módulo 107 C/BR asiento 80 / <i>Module 107 C/BR siège 80</i>					97	106	80-105	
	Módulo 97 C/BR asiento 70 / <i>Module 97 C/BR siège 70</i>					87	106	80-105	
						80	106	80-105	
	Módulo 80 S/BR asiento 80 / <i>Module 80 S/BR siège 80</i>					70	106	80-105	
	Módulo 70 S/BR asiento 70 / <i>Module 70 S/BR siège 70</i>					60	106	80-105	
COMÚN						107	106	80-105	
	Módulo chais. 107 asiento 80 / <i>Module chais. 107 siège 80</i>					97	106	80-105	
	Módulo chais. 97 asiento 70 / <i>Module chais. 97 siège 70</i>					87	106	80-105	
						110	110	80-105	
	Rincón 110x110 / <i>Coin 110x110</i>					110	200	80-105	
						110	200	80-105	
	Módulo Rincón terminal 110x200 <i>Module d'angle terminal 110x200</i>								

Observaciones:

- Estructura: madera de pino + tablero dm
- Suspensión: bastidor metálico muelle en zig-zag
- Asientos: espuma poliuretano 30kg suave
- Rellenos: fibra hueca siliconada/espuma poliuretano 20kg súper-suave
- Mecanismo: bandeja deslizante multiposición
- Desenfundable: respaldos, asientos y brazos
- Elementos de serie: hilo al tono
- Brazos: brazos arcón 27cm, opción de brazo arcón 20cm
- Cojines decoración: 2 riñoneras por chaiselongue/ rincón/rincón terminal

Observations:

- Structure: bois de pin + tableau dm
- Suspension: cadre à ressort métallique en zig-zag
- Sieges: mousse de polyuréthane 30kg doux
- Remplissages: fibre creuse siliconée/mousse de polyuréthane 20 kg super douce
- Mécanisme: plateau coulissant multipositions, tête italienne multipositionnelle
- Couvercle amovible: dossiers, sièges et bras
- Éléments standard: fil ton sur ton
- Bras: bras de coffre de 27cm, option bras de coffre de 20cm
- Coussins décoration: 2 sac bananes par chaise longue/ coin/coin terminal

Opciones de patas:



Opción 01
Pata metal
negra 13,5cm
Pied en métal
noir 13,5cm



Opción 02
Pata madera escuadra
natural 13cm
Pied carré en bois
naturel 13cm



Opción 03
Pata madera escuadra
wengué 13cm
Pied carré en bois
wengé 13cm



MIRIAM
DESLIZANTE



Miriam



Tapizado Mystic C/161 y pata metal negra 12cm
Tapisé Mystic C/161 et pied en métal noir 12cm

Miriam

Deslizante / Respaldo reclinable / Brazo arcón



Tapizado Mystic C/18 y pata metal negra 12cm
Tapissé Mystic C/18 et pied en métal noir 12cm



Miriam

Deslizante / Respaldo reclinable / Brazo arcón

Composiciones		Descripción	Serie A	Serie B	Serie C	Serie D	Ancho	Fondo	Alto
PROMOCIÓN		Comp. Chaiselongue + 3pl - asiento 80 <i>Comp. Chaiselongue + 3pl - siège 80</i>					295	165	82-100
		Comp. Lineal 3 asientos 80 / <i>Comp. Lineal 3 siège 80</i>					295	110	82-100
		Comp. Rincón terminal 1 pieza - asiento 80 <i>Comp. d'angle terminal 1 pieza - siège 80</i>					297	200	82-100
		Comp. 2 Asientos 120 <i>Comp. 2 siège 120</i>					295	110	82-100

*Válido sólo para tejidos de muestrario de promoción / *Valable uniquement pour les échantillons de tissus promotionnels.

Despiece	Descripción	Serie 000	Serie 001	Serie 002	Serie 003	Serie TC	Ancho	Fondo	Alto
EXTENSI		Sofá 235 asiento 90 / <i>Sofa 235 siège 90</i>					235	110	82-100
		Sofá 215 asiento 80 / <i>Sofa 215 siège 80</i>					215	110	82-100
		Sofá 195 asiento 70 / <i>Sofa 195 siège 70</i>					195	110	82-100
		Módulo 207 C/BR asiento 90 / <i>Module 207 C/BR siège 90</i>					207	110	82-100
		Módulo 187 C/BR asiento 80 / <i>Module 187 C/BR siège 80</i>					187	110	82-100
		Módulo 167 C/BR asiento 70 / <i>Module 167 C/BR siège 70</i>					167	110	82-100
		Módulo 180 S/BR asiento 90 / <i>Module 180 S/BR siège 90</i>					180	110	82-100
		Módulo 160 S/BR asiento 80 / <i>Module 160 S/BR siège 80</i>					160	110	82-100
		Módulo 140 S/BR asiento 70 / <i>Module 140 S/BR siège 70</i>					140	110	82-100
		Módulo 147 C/BR asiento 120 / <i>Module 147 C/BR siège 120</i>					147	110	82-100
		Módulo 127 C/BR asiento 100 / <i>Module 127 C/BR siège 100</i>					127	110	82-100
		Módulo 117 C/BR asiento 90 / <i>Module 117 C/BR siège 90</i>					117	110	82-100
COMÚN		Módulo 107 C/BR asiento 80 / <i>Module 107 C/BR siège 80</i>					107	110	82-100
		Módulo 97 C/BR asiento 70 / <i>Module 97 C/BR siège 70</i>					97	110	82-100
		Módulo 120 S/BR asiento 120 / <i>Module 120 S/BR siège 120</i>					120	110	82-100
		Módulo 100 S/BR asiento 100 / <i>Module 100 S/BR siège 100</i>					100	110	82-100
		Módulo 90 S/BR asiento 90 / <i>Module 90 S/BR siège 90</i>					90	110	82-100
		Módulo 80 S/BR asiento 80 / <i>Module 80 S/BR siège 80</i>					80	110	82-100
		Módulo 70 S/BR asiento 70 / <i>Module 70 S/BR siège 70</i>					70	110	82-100
		Módulo chais. 117 asiento 90 / <i>Module chais. 117 siège 90</i>					117	165	82-100
		Módulo chais. 107 asiento 80 / <i>Module chais. 107 siège 70</i>					107	165	82-100
		Módulo chais. 97 asiento 70 / <i>Module chais. 97 siège 70</i>					97	165	82-100
		Rincón 110x110 / <i>Coin 110x110</i>					110	110	82-100
		Módulo rincón-terminal 110x200 <i>Module d'angle terminal 110x200</i>					110	200	82-100



Opciones de patas:



Opción 01
Pata metal cromo 12cm
Pied en metal chromé 12cm



Opción 02
Pata madera escuadra natural 12cm
Pied carré en bois naturel 12cm



Opción 03
Pata madera escuadra wengué 12cm
Pied carré en bois wengé 12cm

Observaciones:

- Estructura: madera de pino + tablero dm
- Suspensión: bastidor metálico muelle en zig-zag
- Asientos: espuma poliuretano 30kg suave
- Rellenos: fibra hueca siliconada/espuma poliuretano 20kg súper-suave
- Mecanismo: deslizante de arrastre, cabezal italiano multiposicional
- Desenfundable: respaldos, asientos y brazos
- Elementos de serie: hilo al tono, brazos arcón
- Brazos: brazos arcón 27cm, opción de brazo arcón 20cm
- Cojines decoración:
 - 1 riñonera por módulo con brazo
 - 1 riñonera por rincón terminal/chaiselongue/sofás 3pl /sofá 2pl

Observations:

- Structure: bois de pin + tableau dm
- Suspension: cadre à ressort métallique en zig-zag
- Sieges: mousse de polyuréthane 30kg doux
- Remplissages: fibre creuse siliconée/mousse de polyuréthane 20 kg super douce
- Mécanisme: coulisseau traînant, tête italienne multipositionnelle
- Couvercle amovible: dossiers, sièges et bras
- Éléments standard: fil ton sur ton
- Bras: bras de coffre de 27cm, option bras de coffre de 20cm
- Coussins décoration:
 - 1 sac banane par module avec bras
 - 1 sac banane par coin terminal /chaise-longue/sofa 3pl /sofa 2pl

brazo arcón

Situado en el brazo del sofá encontraremos un espacio de almacenaje totalmente oculto con una gran capacidad.

archon arm

Sur l'accoudoir du canapé se trouve un espace de rangement entièrement dissimulé et de grande capacité.

deslizante de arrastre

Sistema de apertura manual, completamente apoyado en el suelo lo que asegura su estabilidad y fiabilidad. Sistema pensado tanto para modelos de pata alta como de pata baja y en cualquier caso con las patas ocultas.

drag slider

Système d'ouverture manuelle, entièrement posé sur le sol, qui garantit stabilité et fiabilité. Système conçu pour les modèles à pieds hauts et bas et, dans tous les cas, à pieds cachés.

cabezal reclinable multiposicional

Cabezal reclinable con diferentes posiciones para aportar la mayor comodidad posible sin sacrificar la estética de su sofá.

appui-tête inclinable multipositions

Appui-tête inclinable avec différentes positions pour offrir le plus grand confort possible sans sacrifier l'esthétique de votre canapé.



SELENA
DESLIZANTE



brazo deslizable

Brazo con sistema deslizable oculto que permite la posibilidad de desplazar el brazo a la par que el asiento y convertirlo en una cama. Mecanismo sin cortes laterales ni frontales con el objetivo de mejorar su estética y con una rueda de plástico para favorecer su desplazamiento en cualquier tipo de superficie.

bras coulissant

Bras avec système coulissant caché qui permet de déplacer le bras avec le siège et de le transformer en lit. Mécanisme sans découpe latérale ou frontale afin d'améliorer son esthétique et avec une roue en plastique pour faciliter son déplacement sur tout type de surface.

deslizable de arrastre

Sistema de apertura manual, completamente apoyado en el suelo lo que asegura su estabilidad y fiabilidad. Sistema pensado tanto para modelos de pata alta como de pata baja y en cualquier caso con las patas ocultas.

drag slider

Système d'ouverture manuelle, entièrement posé sur le sol, qui garantit stabilité et fiabilité. Système conçu pour les modèles à pieds hauts et bas et, dans tous les cas, à pieds cachés.



Tapizado Antonella C/02 y pata madera escuadra con rueda wengué 12cm
 Tapissé Antonella C/02 et pied carré en bois avec roue wenge 12cm

Selena

Selena

Deslizante

Composiciones	Descripción	Serie A	Serie B	Serie C	Serie D	Ancho	Fondo	Alto
PROMOCIÓN	 Comp. Chaiselongue + 3pl - asiento 80 <i>Comp. Chaiselongue + 3pl - siège 80</i>					295	165	108
	 Comp. Lineal 3 asientos 80 <i>Comp. Lineal 3 siège 80</i>					295	110	108
	 Comp. 2 Asientos 120 / <i>Comp. 2 siège 120</i>					295	110	108
	 Comp. 2 Asientos 100 / <i>Comp. 2 siège 100</i>					255	110	108

*Válido sólo para tejidos de muestrario de promoción / *Valable uniquement pour les échantillons de tissus promotionnels.

Despiece	Descripción	Serie 000	Serie 001	Serie 002	Serie 003	Serie TC	Ancho	Fondo	Alto
EXTENSIB	 Sofá 235 asiento 90 / <i>Sofá 235 siège 90</i>						235	110	108
	 Sofá 215 asiento 80 / <i>Sofá 215 siège 80</i>						215	110	108
	 Sofá 195 asiento 70 / <i>Sofá 195 siège 70</i>						195	110	108
	 Módulo 207 C/BR asiento 90 / <i>Module 207 C/BR siège 90</i>						207	110	108
	 Módulo 187 C/BR asiento 80 / <i>Module 187 C/BR siège 80</i>						187	110	108
	 Módulo 167 C/BR asiento 70 / <i>Module 167 C/BR siège 70</i>						167	110	108
	 Módulo 180 S/BR asiento 90 / <i>Module 180 S/BR siège 90</i>						180	110	108
	 Módulo 160 S/BR asiento 80 / <i>Module 160 S/BR siège 80</i>						160	110	108
	 Módulo 140 S/BR asiento 70 / <i>Module 140 S/BR siège 70</i>						140	110	108
	 Módulo 147 C/BR asiento 120 / <i>Module 147 C/BR siège 120</i>						147	110	108
 Módulo 127 C/BR asiento 100 / <i>Module 127 C/BR siège 100</i>						127	110	108	
 Módulo 117 C/BR asiento 90 / <i>Module 117 C/BR siège 90</i>						117	110	108	
 Módulo 107 C/BR asiento 80 / <i>Module 107 C/BR siège 80</i>						107	110	108	
 Módulo 97 C/BR asiento 70 / <i>Module 97 C/BR siège 70</i>						97	110	108	
 Módulo 120 S/BR asiento 120 / <i>Module 120 S/BR siège 120</i>						120	110	108	
 Módulo 100 S/BR asiento 100 / <i>Module 100 S/BR siège 100</i>						100	110	108	
 Módulo 90 S/BR asiento 90 / <i>Module 90 S/BR siège 90</i>						90	110	108	
 Módulo 80 S/BR asiento 80 / <i>Module 80 S/BR siège 80</i>						80	110	108	
 Módulo 70 S/BR asiento 70 / <i>Module 70 S/BR siège 70</i>						70	110	108	
COMÚN	 Módulo chais. 117 asiento 90 / <i>Module chais. 117 siège 90</i>						117	165	108
	 Módulo chais. 107 asiento 80 / <i>Module chais. 107 siège 80</i>						107	165	108
	 Módulo chais. 97 asiento 70 / <i>Module chais. 97 siège 70</i>						97	165	108
	 Rincón 110x110 / <i>Coin 110x110</i>						110	110	108
 Módulo Rincón Terminal 110x200 <i>Module d'angle terminal 110x200</i>						110	200	108	

Observaciones:

- Estructura: madera de pino + tablero dm
- Suspensión: bastidor metálico muelle en zig-zag
- Asientos: espuma poliuretano 30kg suave
- Rellenos: fibra hueca siliconada
- Mecanismo: deslizante de arrastre, cabezal abatible, brazo deslizante
- Desenfundable: respaldos, asientos y brazos
- Elementos de serie: hilo al tono, brazos arcón
- Brazos: brazos arcón 27cm, opción de brazo arcón 20cm
- Cojines decoración:
 - 1 riñonera por módulo con brazo
 - 1 riñonera por rincón terminal/chaiselongue/sofás 3pl / sofá 2pl

Observations:

- Structure: bois de pin + plateau dm
- Suspension: cadre à ressort métallique en zig-zag
- Sièges: mousse de polyuréthane 30kg doux
- Remplissages: fibre creuse siliconée
- Mécanisme: coulisseau traînant, tête rabattable, bras coulissant
- Couvertcle amovible: dossiers, sièges et bras
- Éléments standard: fil ton sur ton
- Bras: bras de coffre de 27cm, option bras de coffre de 20cm
- Coussins décoration:
 - 1 sac banane par module avec bras
 - 1 sac banane par coin terminal /chaise-longue/sofa 3pl / sofa 2pl

Opciones de patas:



Opción 01
Pata madera escuadra con rueda natural 12cm
Pied carré en bois avec roue naturelle 12cm



Tapizado Antonella C/10 y pata madera escuadra con rueda wengué 12cm
Tapissé Antonella C/10 et pied carré en bois avec roue wenge 12cm





SOFIA
DESLIZANTE



brazo arcón

Situado en el brazo del sofá encontraremos un espacio de almacenaje totalmente oculto con una gran capacidad.

archon arm

Sur l'accoudoir du canapé se trouve un espace de rangement entièrement dissimulé et de grande capacité.

deslizante de arrastre

Sistema de apertura manual, completamente apoyado en el suelo lo que asegura su estabilidad y fiabilidad. Sistema pensado tanto para modelos de pata alta como de pata baja y en cualquier caso con las patas ocultas.

drag slider

Système d'ouverture manuelle, entièrement posé sur le sol, qui garantit stabilité et fiabilité. Système conçu pour les modèles à pieds hauts et bas et, dans tous les cas, à pieds cachés.



Tapizado Antonella C/09 Okra y pata metal negra 12cm
 Tapissé Antonella C/09 Okra et pied en métal noir 12cm

sofias

Sofia

Deslizante / Brazo arcón



Composiciones	Descripción	Serie A	Serie B	Serie C	Serie D	Ancho	Fondo	Alto
PROMOCIÓN		Comp. Chaiselongue + 3pl asiento 80 <i>Comp. Chaiselongue + 3pl siège 80</i>				295	165	108
		Comp. Lineal 3 asientos 80 / <i>Comp. Lineal 3 siège 80</i>				295	110	108
		Comp. Rincón terminal 1 pieza - asiento 80 <i>Comp. d'angle terminal 1 pieza - siège 80</i>				297	200	108
		Comp. 2 Asientos 120 / <i>Comp. 2 siège 120</i>				295	110	108

*Válido sólo para tejidos de muestrario de promoción / *Valable uniquement pour les échantillons de tissus promotionnels.

Despiece	Descripción	Serie 000	Serie 001	Serie 002	Serie 003	Serie TC	Ancho	Fondo	Alto
EXTENSIB		Sofá 235 asiento 90 / <i>Sofa 235 siège 90</i>					235	110	108
		Sofá 215 asiento 80 / <i>Sofa 215 siège 80</i>					215	110	108
		Sofá 195 asiento 70 / <i>Sofa 195 siège 70</i>					195	110	108
		Módulo 207 C/BR asiento 90 / <i>Module 207 C/BR siège 90</i>					207	110	108
		Módulo 187 C/BR asiento 80 / <i>Module 187 C/BR siège 80</i>					187	110	108
		Módulo 167 C/BR asiento 70 / <i>Module 167 C/BR siège 70</i>					167	110	108
		Módulo 180 S/BR asiento 90 / <i>Module 180 S/BR siège 90</i>					180	110	108
		Módulo 160 S/BR asiento 80 / <i>Module 160 S/BR siège 80</i>					160	110	108
		Módulo 140 S/BR asiento 70 / <i>Module 140 S/BR siège 70</i>					140	110	108
		Módulo 147 C/BR asiento 120 / <i>Module 147 C/BR siège 120</i>					147	110	108
COMÚN		Módulo Chaiselongue 117 asiento 90 <i>Module Chaiselongue 117 siège 90</i>					117	165	108
		Módulo Chaiselongue 107 asiento 80 <i>Module Chaiselongue 107 siège 80</i>					107	165	108
		Módulo Chaiselongue 97 asiento 70 <i>Module Chaiselongue 97 siège 70</i>					97	165	108
		Rincón 110x110 / <i>Coin 110x110</i>					110	110	108
		Módulo Rincón Terminal 110x200 <i>Module d'angle terminal 110x200</i>					110	200	108

Observaciones:

- Estructura: madera de pino + tablero dm
- Suspensión: bastidor metálico muelle en zig-zag
- Asientos: espuma poliuretano 30kg suave
- Rellenos: fibra hueca siliconada
- Mecanismo: deslizante de arrastre, cabezal abatible
- Desenfundable: respaldos, asientos y brazos
- Elementos de serie: hilo al tono, brazos arcón
- Brazos: brazos arcón 27cm, opción de brazo arcón 20cm
- Cojines decoración:
 - 1 riñonera por módulo con brazo
 - 1 riñonera por rincón terminal/chaiselongue/sofás 3pl / sofá 2pl

Observations:

- Structure: bois de pin + tableau dm
- Suspension: cadre à ressort métallique en zig-zag
- Sièges: mousse de polyuréthane 30kg doux
- Remplissages: fibre creuse siliconée
- Mécanisme: coulisseau traînant, tête rabattable
- Couverture amovible: dossiers, sièges et bras
- Éléments standard: fil ton sur ton
- Bras: bras de coffre de 27cm, option bras de coffre de 20cm
- Coussins décoration:
 - 1 sac banane par module avec bras
 - 1 sac banane par coin terminal /chaise-longue/sofa 3pl / sofa 2pl

Opciones de patas:



Opción 01
Pata metal
cromo 12cm
Pied en métal
chromé 12cm



Opción 02
Pata madera escuadra
natural 12cm
Pied carré en bois
naturel 12cm



Opción 03
Pata madera escuadra
wengué 12cm
Pied carré en bois
wengé 12cm



Tapizado Antonella C/01 Cream y pata metal negra 12cm
Tapissé Antonella C/01 Cream et pied en métal noir 12cm





STELA
DESLIZANTE





brazo arcón

Situado en el brazo del sofá encontraremos un espacio de almacenaje totalmente oculto con una gran capacidad.

archon arm

Sur l'accoudoir du canapé se trouve un espace de rangement entièrement dissimulé et de grande capacité.

chaiselongue-arcón

Espacio de almacenaje oculto y de apertura manual situado en el módulo chaiselongue con una gran capacidad, ideal para mantas, cojines...

chaiselongue-arcon

Espace de rangement caché à ouverture manuelle situé dans le module chaiselongue de grande capacité, idéal pour les couvertures, les coussins...

deslizante de arrastre

Sistema de apertura manual, completamente apoyado en el suelo lo que asegura su estabilidad y fiabilidad. Sistema pensado tanto para modelos de pata alta como de pata baja y en cualquier caso con las patas ocultas.

drag slider

Système d'ouverture manuelle, entièrement posé sur le sol, qui garantit stabilité et fiabilité. Système conçu pour les modèles à pieds hauts et bas et, dans tous les cas, à pieds cachés.

cabezal reclinable multiposicional

Cabezal reclinable con diferentes posiciones para aportar la mayor comodidad posible sin sacrificar la estética de su sofá.

appui-tête inclinable multipositions

Appui-tête inclinable avec différentes positions pour offrir le plus grand confort possible sans sacrifier l'esthétique de votre canapé.



Tapizado Lyon Turquesa y pata madera rectangular wengue 4cm
 Tapissé Lyon Turquesa et pied en bois rectangulaire wenge 4cm

Stela

Stela

Deslizante / Respaldo reclinable / Brazo arcón

Composiciones		Descripción	Serie A	Serie B	Serie C	Serie D	Ancho	Fondo	Alto
PROMOCIONES		Comp. Chaiselongue-arcón + 3pl - asiento 80 <i>Comp. Chaiselongue-coffre + 3pl - siège 80</i>					295	165	85-103
		Comp. Lineal 3 asientos 80 / <i>Comp. Lineal 3 siège 80</i>					295	110	85-103
		Comp. 2 Asientos 120 / <i>Comp. 2 siège 120</i>					295	110	85-103

*Válido sólo para tejidos de muestrario de promoción / *Valable uniquement pour les échantillons de tissus promotionnels.

Despiece		Descripción	Serie 000	Serie 001	Serie 002	Serie 003	Serie TC	Ancho	Fondo	Alto	
EXTENSI		Sofá 215 asiento 80 / <i>Sofa 215 siège 80</i> Sofá 195 asiento 70 / <i>Sofa 195 siège 70</i> Sofá 175 asiento 60 / <i>Sofa 175 siège 60</i>						215 195 175	110	85-103	
		Módulo 187 C/BR asiento 80 / <i>Module 187 C/BR siège 80</i> Módulo 167 C/BR asiento 70 / <i>Module 167 C/BR siège 70</i> Módulo 147 C/BR asiento 60 / <i>Module 147 C/BR siège 60</i>						187 167 147	110	85-103	
		Módulo 160 S/BR asiento 80 / <i>Module 160 S/BR siège 80</i> Módulo 140 S/BR asiento 70 / <i>Module 140 S/BR siège 70</i> Módulo 120 S/BR asiento 60 / <i>Module 120 S/BR siège 60</i>						160 140 120	110	85-103	
		Módulo 147 C/BR asiento 120 / <i>Module 147 C/BR siège 120</i> Módulo 127 C/BR asiento 100 / <i>Module 127 C/BR siège 100</i> Módulo 107 C/BR asiento 80 / <i>Module 107 C/BR siège 80</i> Módulo 97 C/BR asiento 70 / <i>Module 97 C/BR siège 70</i> Módulo 87 C/BR asiento 60 / <i>Module 87 C/BR siège 60</i>						147 127 107 97 87	110	85-103	
		Módulo 120 S/BR asiento 120 / <i>Module 120 S/BR siège 120</i> Módulo 100 S/BR asiento 100 / <i>Module 100 S/BR siège 100</i> Módulo 80 S/BR asiento 80 / <i>Module 80 S/BR siège 80</i> Módulo 70 S/BR asiento 70 / <i>Module 70 S/BR siège 70</i> Módulo 60 S/BR asiento 60 / <i>Module 60 S/BR siège 60</i>						120 100 80 70 60	110	85-103	
	COMÚN		Módulo chaiselongue-arcón 107 asiento 80 <i>Module chaiselongue-coffre 107 siège 80</i> Módulo chaiselongue-arcón 97 asiento 70 <i>Module chaiselongue-coffre 97 siège 70</i> Módulo chaiselongue-arcón 87 asiento 60 <i>Module chaiselongue-coffre 87 siège 60</i>						107 97 87	165	85-103
			Rincón 110x110 / <i>Coin 110x110</i>						110	110	85-103

Observaciones:

- Estructura: madera de pino + tablero dm
- Suspensión: bastidor metálico muelle en zig-zag
- Asientos: espuma poliuretano 30kg suave
- Rellenos: fibra hueca siliconada/espuma poliuretano 20kg súper-suave
- Mecanismo: deslizante de arrastre, cabezal italiano multiposicional
- Desenfundable: respaldos, asientos y brazos
- Elementos de serie: hilo al tono, brazo arcón, chaiselongue arcón
- Brazos: brazos arcón 27cm, opción de brazo arcón 20cm
- Cojines decoración:
 - 1 riñonera por módulo con brazo
 - 1 riñonera por chaiselongue-arcón/sofás 3pl /sofá 2pl

Observations:

- Structure: bois de pin + tableau dm
- Suspension: cadre à ressort métallique en zig-zag
- Sieges: mousse de polyuréthane 30kg doux
- Remplissages: fibre creuse siliconée/mousse de polyuréthane 20 kg super douce
- Mécanisme: coulisseau traînant, tête italienne multipositionnelle
- Couvercle amovible: dossiers, sièges et bras
- Éléments standard: fil ton sur ton, chaiselongue-arcony
- Bras: bras de coffre de 27cm, option bras de coffre de 20cm
- Coussins décoration:
 - 1 sac banane par module avec bras
 - 1 sac banane par chaiselongue-arcony/sofa 3pl /sofa 2pl

Opciones de patas:

- Opcion U1**
Pata madera rectangular natural 4cm
Pied en bois rectangulaire naturel 4cm

Opcion U2
Pata metal tubo cromo 3,5cm
Pied en métal tube chromé 3,5cm



Tapizado Lyon verde y pata madera rectangular wengue 4cm
Tapissé Lyon verde et pied en bois rectangulaire wenge 4cm





AIDA
FIJOS





fijo

Sofás con mayor durabilidad y fiabilidad, diseño contemporáneo, líneas modernas y una comodidad excepcional.

fixé

Des canapés plus durables et plus fiables, au design contemporain, aux lignes modernes et au confort exceptionnel.



Tapizado Deserto C/03, cojines Deserto C/10 y pata metal inclinada negra 12cm
 Tapissé Deserto C/03, coussins Deserto C/10 pied en métal incliné noir 12cm

Aida

Aida Fijo

Composiciones		Descripción	Serie A	Serie B	Serie C	Serie D	Ancho	Fondo	Alto
PROMOCIÓN		Comp. chaiselongue + 3pl - asiento 90 <i>Comp. chaiselongue + 3pl - siége 90</i>					315	195	95
		Comp. chaiselongue + 3pl - asiento 80 <i>Comp. chaiselongue + 3pl - siége 80</i>					295	185	95
		Comp. rincón terminal + 3pl - asiento 90 <i>Comp. coin terminal + 3pl - siége 90</i>					315	235	95
		Comp. rincón terminal + 3pl - asiento 80 <i>Comp. coin terminal + 3pl - siége 80</i>					295	225	95
		Comp. 3pl + rincón + 3pl - asiento 90 <i>Comp. 3pl + coin + 3pl - siége 90</i>					317	317	95

*Válido sólo para tejidos de muestrario de promoción / *Valable uniquement pour les échantillons de tissu promotionnels.

Despiece		Descripción	Serie 000	Serie 001	Serie 002	Serie 003	Serie TC	Ancho	Fondo	Alto
FI		Sofá 240 asiento 90 / <i>Sofa 240 siége 90</i>						240	107	95
		Sofá 220 asiento 80 / <i>Sofa 220 siége 80</i>						220	107	95
		Sofá 200 asiento 70 / <i>Sofa 200 siége 70</i>						200	107	95
		Módulo 210 C/BR asiento 90 / <i>Module 210 C/BR siége 90</i>						210	107	95
		Módulo 190 C/BR asiento 80 / <i>Module 190 C/BR siége 80</i>						190	107	95
		Módulo 170 C/BR asiento 70 / <i>Module 170 C/BR siége 70</i>						170	107	95
		Módulo 180 S/BR asiento 90 / <i>Module 180 S/BR siége 90</i>						180	107	95
		Módulo 160 S/BR asiento 80 / <i>Module 160 S/BR siége 80</i>						160	107	95
		Módulo 140 S/BR asiento 70 / <i>Module 140 S/BR siége 70</i>						140	107	95
		Módulo 120 C/BR asiento 90 / <i>Module 120 C/BR siége 90</i>						120	107	95
COMÚN		Módulo 110 C/BR asiento 80 / <i>Module 110 C/BR siége 80</i>						110	107	95
		Módulo 100 C/BR asiento 70 / <i>Module 100 C/BR siége 70</i>						100	107	95
		Módulo 90 S/BR asiento 90 / <i>Module 90 S/BR siége 90</i>						90	107	95
		Módulo 80 S/BR asiento 80 / <i>Module 80 S/BR siége 80</i>						80	107	95
		Módulo 70 S/BR asiento 70 / <i>Module 70 S/BR siége 70</i>						70	107	95
		Módulo rincón terminal 105x235 <i>Module d'angle terminal 105x235</i>						105	235	95
		Módulo rincón terminal 105x225 <i>Module d'angle terminal 105x225</i>						105	225	95
		Módulo rincón terminal 105x215 <i>Module d'angle terminal 105x215</i>						105	215	95
		Módulo chaiselongue 105x195 / <i>module chaiselongue 105x195</i>						105	195	95
		Módulo chaiselongue 105x185 / <i>module chaiselongue 105x185</i>						105	185	95
	Módulo chaiselongue 105x175 / <i>module chaiselongue 105x175</i>						105	175	95	
	Rincón 107x107 / <i>Coin 107x107</i>						107	107	95	
	Pouff 90 S/BR fondo 65 / <i>Pouff 90 S/BR fond 65</i>						90	65	45	
	Pouff 80 S/BR fondo 65 / <i>Pouff 80 S/BR fond 65</i>						80	65	45	
	Pouff 70 S/BR fondo 65 / <i>Pouff 70 S/BR fond 65</i>						70	65	45	

Observaciones:

- Estructura: madera de pino + tablero dm
- Suspensión: cincha italiana de 80 mm de alta calidad
- Asientos: espuma poliuretano 31kg suave
- Rellenos: fibra hueca siliconada
- Desenfundable: respaldos y asientos
- Elementos de serie: hilo al tono
- Brazos: brazos 15cm (30cm con tirada)
- Cojines decoración:
 - 1 cojín (c3) y 1 riñonera por asiento
 - 1 cojín (c4) y 1 cojín (c3) por rincón
 - 1 cojín (c4) y 1 riñonera por chaiselongue/rincón terminal
- Fondo: opción fondo reducido -10cm

Observations:

- Structure: bois de pin + tableau dm
- Suspension: sangle italienne 80 mm de haute qualité
- Sieges: mousse de polyuréthane 31kg doux
- Remplissages: fibre creuse siliconée
- Couvertcle amovible: dossiers et sièges
- Éléments standard: fil ton sur ton
- Bras: bras 15cm (30cm avec traction)
- Coussins décoration:
 - 1 coussin (c3) et 1 sac banane par siège
 - 1 coussin (c4) et 1 coussin (c3) par coin
 - 1 coussin (c4) et 1 sac à main par chaise longue/coin terminal
- Fond: option de fond réduit -10cm

Opciones de patas:



Option 01

Pata metal inclinada natural 12cm
Pied en métal incliné naturel 12cm



Option 02

Pata metal inclinada roble 12cm
Pied en métal incliné en chêne 12cm



Tapizado Deserto C/04, cojines Deserto C/09 y pata metal inclinada negra 12cm
Tapissé Deserto C/04, coussins Deserto C/09 pied en métal incliné noir 12cm





AROA

FIJOS



Aroa



Tapizado: Bruno C/09 y pata aroa negro 11cm
Tapisé Bruno C/09 et pied aroa noir 11cm

Aroa

Fijo



Tapizado Bruno C/20 y pata aroa negro 11cm
Tapissé Bruno C/20 et pied aroa noir 11cm



Aroa Fijo

	Composiciones	Descripción	Serie A	Serie B	Serie C	Serie D	Ancho	Fondo	Alto
PROMOCIÓN		Comp. Chaiselongue + 3pl - asiento 90 <i>Comp. Chaiselongue + 3pl - siège 90</i>					315	195	95
		Comp. Chaiselongue + 3pl - asiento 80 <i>Comp. Chaiselongue + 3pl - siège 80</i>					295	185	95
		Comp. Rincón terminal + 3pl - asiento 90 <i>Comp. d'angle terminal + 3pl - siège 90</i>					315	235	95
		Comp. Rincón terminal + 3pl - asiento 80 <i>Comp. d'angle terminal + 3pl - siège 80</i>					295	225	95
		Comp. 3pl + rincón + 3pl - asiento 90 <i>Comp. 3pl + Coin + 3pl - siège 90</i>					317	317	95

*Válido sólo para tejidos de muestrario de promoción / *Valable uniquement pour les échantillons de tissu promotionnels.

	Despiece	Descripción	Serie 000	Serie 001	Serie 002	Serie 003	Serie TC	Ancho	Fondo	Alto
FI		Sofá 3p 240 asiento 90 / <i>Sofa 3p 240 siège 90</i>						240	107	85
		Sofá 3p 220 asiento 80 / <i>Sofa 3p 220 siège 80</i>						220	107	85
		Sofá 2p 200 asiento 70 / <i>Sofa 2p 200 siège 70</i>						200	107	85
FI		Módulo 210 C/BR asiento 90 / <i>Module 210 C/BR siège 90</i>						210	107	85
		Módulo 190 C/BR asiento 80 / <i>Module 190 C/BR siège 80</i>						190	107	85
		Módulo 170 C/BR asiento 70 / <i>Module 170 C/BR siège 70</i>						170	107	85
		Módulo 180 S/BR asiento 90 / <i>Module 180 S/BR siège 90</i>						180	107	85
		Módulo 160 S/BR asiento 80 / <i>Module 160 S/BR siège 80</i>						160	107	85
		Módulo 140 S/BR asiento 70 / <i>Module 140 S/BR siège 70</i>						140	107	85
COMÚN		Módulo 120 C/BR asiento 90 / <i>Module 120 C/BR siège 90</i>						120	107	85
		Módulo 110 C/BR asiento 80 / <i>Module 110 C/BR siège 80</i>						110	107	85
		Módulo 100 C/BR asiento 70 / <i>Module 100 C/BR siège 70</i>						100	107	85
		Módulo 90 S/BR asiento 90 / <i>Module 90 S/BR siège 90</i>						90	107	85
		Módulo 80 S/BR asiento 80 / <i>Module 80 S/BR siège 80</i>						80	107	85
		Módulo 70 S/BR asiento 70 / <i>Module 70 S/BR siège 70</i>						70	107	85
COMÚN		Módulo rincón terminal 105x235 <i>Module d'angle terminal 105x235</i>						105	235	85
		Módulo rincón terminal 105x225 <i>Module d'angle terminal 105x225</i>						105	225	85
		Módulo rincón terminal 105x215 <i>Module d'angle terminal 105x215</i>						105	215	85
		Módulo chais. 105x195 / <i>Module chaiselongue 105x195</i>						105	195	85
		Módulo chais. 105x185 / <i>Module chaiselongue 105x185</i>						105	185	85
		Módulo chais. 105x175 / <i>Module chaiselongue 105x175</i>						105	175	85
COMÚN		Rincón 107x107 / <i>Coin 107x107</i>						107	107	85
		Pouff 90 S/BR fondo 65 / <i>Pouff 90 S/BR fond 65</i>						90	65	45
		Pouff 80 S/BR fondo 65 / <i>Pouff 80 S/BR fond 65</i>						80	65	45
		Pouff 70 S/BR fondo 65 / <i>Pouff 70 S/BR fond 65</i>						70	65	45



Opción de patas:



Opción 01
Pata aroa cromo 11cm
Pied aroa chrome 11cm

Observaciones:

- Estructura: madera de pino + tablero dm
- Suspensión: cincha italiana de 80 mm de alta calidad
- Asientos: espuma poliuretano 30kg suave
- Rellenos: fibra hueca siliconada/espuma poliuretano 20kg súper-suave
- Desenfundable: respaldos y asientos
- Elementos de serie: hilo al tono, 2 cabezales por composición
- Brazos: brazos 15cm (30cm con tirada)
- Cojines decoración:
 - 1 cojín (c3) y 1 riñonera por asiento
 - 1 cojín (c4) por rincón
 - 1 cojín (c4), 1 cojín (c3) y 1 riñoneras por chaiselongue/rincón terminal

Observations:

- Structure: bois de pin + tableau dm
- Suspension: sangle italienne 80 mm de haute qualité
- Sieges: mousse de polyuréthane 30kg doux
- Remplissages: fibre creuse siliconée/mousse de polyuréthane 20 kg super douce
- Couvercle amovible: dossiers et sièges
- Éléments standard: fil ton sur ton
- Bras: bras 15cm (30cm avec traction)
- Coussins décoration:
 - 1 coussin (c3) et 1 sac banane par siège
 - 1 coussin (c4) par coin
 - 1 coussin (c4), 1 coussin (c3) et 1 sac banane par chaise longue/coin terminal

fijo


Sofás con mayor durabilidad y fiabilidad, diseño contemporáneo, líneas modernas y una comodidad excepcional.

fixé

Des canapés plus durables et plus fiables, au design contemporain, aux lignes modernes et au confort exceptionnel.



CHLOE
FIJOS



Tapizado Perfect Harmony C/02 y pata varilla negra chloe 12cm
tapissé Perfect Harmony C/02 et chloe noir rod leg 12cm



Chloe

Chloe Fijo



Tapizado Perfect Harmony C/56 y pata varilla negra chloe 12cm
tapissé Perfect Harmony C/56 et chloe noir rod leg 12cm



Chloe

Fijo

PROMOCIÓN	Composiciones	Descripción	Serie A	Serie B	Serie C	Serie D	Ancho	Fondo	Alto
		Comp. 3pl + rincón + 3pl- asiento 90 <i>Comp. 3pl + coin + 3pl- siège 90</i>						302	302
	Comp. Lineal 3 asientos 90 / <i>Comp. Lineal 3 siège 90</i>						300	107	95
	Comp. Rincón terminal 3pl - asiento 90 <i>Comp. Coin terminal 3pl - siège 90</i>						300	235	95
	Comp. Chaiselongue + 3pl - asiento 90 <i>Comp. Chaiselongue + 3pl - siège 90</i>						300	195	95

*Válido sólo para tejidos de muestrario de promoción / *Valable uniquement pour les échantillons de tissus promotionnels.

FI	Despiece	Descripción	Serie 000	Serie 001	Serie 002	Serie 003	Serie TC	Ancho	Fondo	Alto
		Sofá 210 asiento 90 / <i>Sofá 210 siège 90</i>							210	107
	Sofá 190 asiento 80 / <i>Sofá 190 siège 80</i>							190	107	95
	Sofá 170 asiento 70 / <i>Sofá 170 siège 70</i>							170	107	95
	Módulo 195 C/BR asiento 90 / <i>Module 195 C/BR siège 90</i>							195	107	95
	Módulo 175 C/BR asiento 80 / <i>Module 175 C/BR siège 80</i>							175	107	95
	Módulo 155 C/BR asiento 70 / <i>Module 155 C/BR siège 70</i>							155	107	95
	Módulo 180 S/BR asiento 90 / <i>Module 180 S/BR siège 90</i>							180	107	95
	Módulo 160 S/BR asiento 80 / <i>Module 160 S/BR siège 80</i>							160	107	95
	Módulo 140 S/BR asiento 70 / <i>Module 140 S/BR siège 70</i>							140	107	95
	Módulo 105 C/BR asiento 90 / <i>Module 105 C/BR siège 90</i>							105	107	95
	Módulo 95 C/BR asiento 80 / <i>Module 95 C/BR siège 80</i>							95	107	95
	Módulo 85 C/BR asiento 70 / <i>Module 85 C/BR siège 70</i>							85	107	95
	Módulo 90 S/BR asiento 90 / <i>Module 90 S/BR siège 90</i>							90	107	95
	Módulo 80 S/BR asiento 80 / <i>Module 80 S/BR siège 80</i>							80	107	95
	Módulo 70 S/BR asiento 70 / <i>Module 70 S/BR siège 70</i>							70	107	95
COMÚN		Módulo rincón-terminal 105x235 <i>Module rincón-terminal 105x235</i>						105	235	95
		Módulo rincón-terminal 105x225 <i>Module rincón-terminal 105x225</i>						105	225	95
		Módulo rincón-terminal 105x215 <i>Module rincón-terminal 105x215</i>						105	215	95
		Módulo chais. 105x195 / <i>Module chais. 105x195</i>						105	195	95
		Módulo chais. 105x185 / <i>Module chais. 105x185</i>						105	185	95
		Módulo chais. 105x175 / <i>Module chais. 105x175</i>						105	175	95
		Rincón 107x107 / <i>Coin 107x107</i>						107	107	95
	Pouff 90 S/BR fondo 65 / <i>Pouff 90 S/BR fond 65</i>						90	65	45	
	Pouff 80 S/BR fondo 65 / <i>Pouff 80 S/BR fond 65</i>						80	65	45	
	Pouff 70 S/BR fondo 65 / <i>Pouff 70 S/BR fond 65</i>						70	65	45	



Opciones de patas:



Opción 01

Pata madera escuadra natural 12cm
Pied carré en bois naturel 12cm



Opción 02

Pata madera escuadra wengué 12cm
Pied carré en bois wengé 12cm

Observaciones:

- Estructura: madera de pino + tablero dm
- Suspensión: cincha italiana de 80 mm de alta calidad
- Asientos: espuma poliuretano 31kg suave
- Rellenos: fibra hueca siliconada
- Desenfundable: respaldos y asientos
- Elementos de serie: hilo al tono
- Brazos: brazos 15cm
- Cojines decoración:
 - 1 cojín (c21) por brazo, 1 riñonera por asiento
 - 1 cojín (c55) y 1 cojín (c40) por rincón
 - 1 cojín (c55), 1 cojín (c40) y 1 riñonera por chaiselongue/rincón terminal

Observations:

- Structure: bois de pin + tableau dm
- Suspension: sangle italienne 80 mm de haute qualité
- Sieges: mousse de polyuréthane 31kg doux
- Remplissages: fibre creuse siliconée
- Couvercle amovible: dossiers et sièges
- Éléments standard: fil ton sur ton
- Bras: bras 15cm
- Coussins décoration:
 - 1 Coussin (c21) par accoudoir, 1 sac banane par siège
 - 1 Coussin (c55) et 1 coussin (c40) par coin
 - 1 Coussin (c55), 1 coussin (c40) et 1 sac banane par chaise longue/coin terminal

fijo


Sofás con mayor durabilidad y fiabilidad, diseño contemporáneo, líneas modernas y una comodidad excepcional.

fixé

Des canapés plus durables et plus fiables, au design contemporain, aux lignes modernes et au confort exceptionnel.



KIARA
FIJOS





fijo

Sofás con mayor durabilidad y fiabilidad, diseño contemporáneo, líneas modernas y una comodidad excepcional.

fixé

Des canapés plus durables et plus fiables, au design contemporain, aux lignes modernes et au confort exceptionnel.



Tapizado Eneas C/05 marrón y pata metal tacón negra 12cm
 Tapissé Eneas C/05 marrón et pied métallique noir talon 12cm

Kiara

Kiara Eipo

Composiciones	Descripción	Serie A	Serie B	Serie C	Serie D	Ancho	Fondo	Alto
PROMOCIÓN		Comp. Chaiselongue + 3pl asiento 90 <i>Comp. Chaiselongue + 3pl siège 90</i>				315	175	92
		Comp. Chaiselongue + 3pl asiento 80 <i>Comp. Chaiselongue + 3pl siège 80</i>				285	175	92
		Comp. rincón terminal + 3PL - asiento 90 <i>Comp. d'angle terminal + 3PL - siège 90</i>				307	235	92
		Comp. rincón terminal + 3PL - asiento 80 <i>Comp. d'angle terminal + 3PL - siège 80</i>				287	225	92
		Chais asiento 80 + 3pl asiento 80 + rincón terminal asiento 80 <i>/ Chais siège 80 + 3pl siège 80 + d'angle terminal siège 80</i>				367	225	92

*Válido sólo para tejidos de muestrario de promoción / *Valable uniquement pour les échantillons de tissu promotionnels.

Despiece	Descripción	Serie 000	Serie 001	Serie 002	Serie 003	Serie TC	Ancho	Fondo	Alto
FI		Sofá 225 asiento 90 / <i>Sofa 225 siège 90</i> Sofá 205 asiento 80 / <i>Sofa 205 siège 80</i> Sofá 195 asiento 70 / <i>Sofa 195 siège 70</i>					225	107	92
		Módulo 202 C/BR asiento 90 / <i>Module 202 C/BR siège 90</i> Módulo 182 C/BR asiento 80 / <i>Module 182 C/BR siège 80</i> Módulo 162 C/BR asiento 70 / <i>Module 162 C/BR siège 70</i>					202	107	92
		Módulo 180 S/BR asiento 90 / <i>Module 180 S/BR siège 90</i> Módulo 160 S/BR asiento 80 / <i>Module 160 S/BR siège 80</i> Módulo 140 S/BR asiento 70 / <i>Module 140 S/BR siège 70</i>					180	107	92
		Módulo 112 C/BR asiento 90 / <i>Module 112 C/BR siège 90</i> Módulo 102 C/BR asiento 80 / <i>Module 102 C/BR siège 80</i> Módulo 92 C/BR asiento 70 / <i>Module 92 C/BR siège 70</i>					112	107	92
		Módulo 90 S/BR asiento 90 / <i>Module 90 S/BR siège 90</i> Módulo 80 S/BR asiento 80 / <i>Module 80 S/BR siège 80</i> Módulo 70 S/BR asiento 70 / <i>Module 70 S/BR siège 70</i>					90	107	92
	COMÚN		Módulo rincón-terminal 105x235 <i>Module d'angle terminal 105x235</i> Módulo rincón-terminal 105x225 <i>Module d'angle terminal 105x225</i> Módulo rincón-terminal 105x215 <i>Module d'angle terminal 105x215</i>					105	235
		Módulo chais. 112x195 / <i>Module chais. 112x195</i> Módulo chais. 102x185 / <i>Module chais. 102x185</i> Módulo chais. 92x175 / <i>Module chais. 92x175</i>					112	175	92
		Rincón 107x107 / <i>Coin 107x107</i>					107	107	92
		Pouff 90 S/BR fondo 65 / <i>Pouff 90 S/BR fond 65</i> Pouff 80 S/BR fondo 65 / <i>Pouff 80 S/BR fond 65</i> Pouff 70 S/BR fondo 65 / <i>Pouff 70 S/BR fond 65</i>					90	65	45
							80	65	45
							70	65	45

Observaciones:

- Estructura: madera de pino + tablero dm
- Suspensión: cincha italiana de 80 mm de alta calidad
- Asientos: espuma poliuretano 31kg suave
- Rellenos: fibra hueca siliconada
- Desenfundable: respaldos y asientos
- Elementos de serie: hilo al tono
- Brazos: brazos 22cm
- Cojines decoración:
 - 1 riñonera por asiento
 - 1 cojín (c4) y 1 cojín (c3) por chaiselongue/rincón
 - 1 cojín (c4), 1 cojín (c3) y 1 riñonera por rincón terminal

Observations:

- Structure: bois de pin + tableau dm
- Suspension: sangle italienne 80 mm de haute qualité
- Sieges: mousse de polyuréthane 31kg doux
- Remplissages: fibre creuse siliconée
- Couverture amovible: dossiers et sièges
- Éléments standard: fil ton sur ton
- Bras: bras 22cm
- Coussins décoration:
 - 1 sac banane par siège
 - 1 coussin (c4) et 1 coussin (c3) par chaise longue/coin
 - 1 coussin (c4), 1 coussin (c3) et 1 sac banane par coin terminal

Opciones de patas:



Opción 01
Pata madera escuadra natural 12cm
Pied carré en bois naturel 12cm



Opción 02
Pata madera escuadra wengué 12cm
Pied carré en bois wengé 12cm



Tapizado Eneas C/10 oro y pata metal tacón negra 12cm
Tapissé Eneas C/10 oro et pied métallique noir talon 12cm





SAMY

FIJOS





Tapizado Asneira C/14 y Pata madera Cono Wengué 12cm
 Tapissé Asneira C/14 et pied en bois cône wenge 12cm



Tapizado Asneira C/10 y Pata madera Cono Wengué 12cm
 Tapissé Asneira C/10 et pied en bois cône wenge 12cm



Samy

Fijo

fijo

Sofás con mayor durabilidad y fiabilidad, diseño contemporáneo, líneas modernas y una comodidad excepcional.

fixé

Des canapés plus durables et plus fiables, au design contemporain, aux lignes modernes et au confort exceptionnel.

Samy Fijo



Composiciones	Descripción	Serie A	Serie B	Serie C	Serie D	Ancho	Fondo	Alto
PROMOCIÓN		Comp. chaiselongue + 3plL asiento 90 <i>Comp. chaiselongue + 3plL siége 90</i>				300	195	95
		Comp. chaiselongue + 3plL asiento 80 <i>Comp. chaiselongue + 3plL siége 80</i>				280	185	95
		Comp. rincón terminal 3pl asiento 90 <i>Comp. d'angle terminal 3pl siége 90</i>				300	235	95
		Comp. rincón terminal 3pl asiento 80 <i>Comp. d'angle terminal 3pl siége 80</i>				280	225	95

*Válido sólo para tejidos de muestrario de promoción / *Valable uniquement pour les échantillons de tissus promotionnels.

Despiece	Descripción	Serie 000	Serie 001	Serie 002	Serie 003	Serie TC	Ancho	Fondo	Alto		
FIJ		Sofá 210 asiento 90 / <i>Sofa 210 siége 90</i> Sofá 190 asiento 80 / <i>Sofa 190 siége 80</i> Sofá 170 asiento 70 / <i>Sofa 170 siége 70</i>						210	107	95	
		Módulo 195 C/BR asiento 90 / <i>Module 195 C/BR siége 90</i> Módulo 175 C/BR asiento 80 / <i>Module 175 C/BR siége 80</i> Módulo 155 C/BR asiento 70 / <i>Module 155 C/BR siége 70</i>						195	107	95	
		Módulo 180 S/BR asiento 90 / <i>Module 180 S/BR siége 90</i> Módulo 160 S/BR asiento 80 / <i>Module 160 S/BR siége 80</i> Módulo 140 S/BR asiento 70 / <i>Module 140 S/BR siége 70</i>						180	107	95	
		Módulo 105 C/BR asiento 90 / <i>Module 105 C/BR siége 90</i> Módulo 95 C/BR asiento 80 / <i>Module 95 C/BR siége 80</i> Módulo 85 C/BR asiento 70 / <i>Module 85 C/BR siége 70</i>						105	107	95	
		Módulo 90 S/BR asiento 90 / <i>Module 90 S/BR siége 90</i> Módulo 80 S/BR asiento 80 / <i>Module 80 S/BR siége 80</i> Módulo 70 S/BR asiento 70 / <i>Module 70 S/BR siége 70</i>						90	107	95	
	COMÚN		Módulo rincón terminal 105x235 <i>Module d'angle terminal 105x235</i> Módulo rincón terminal 105x225 <i>Module d'angle terminal 105x225</i> Módulo rincón terminal 105x215 <i>Module d'angle terminal 105x215</i>						105	235	95
			Módulo chaiselongue 105x195 / <i>Module chaiselongue 105x195</i> Módulo chaiselongue 105x185 / <i>Module chaiselongue 105x185</i> Módulo chaiselongue 105x175 / <i>Module chaiselongue 105x175</i>						105	195	95
			Rincón 107x107 / <i>Coin 107x107</i>						107	107	95
			Pouff 90 S/BR fondo 65 / <i>Pouff 90 S/BR fond 65</i> Pouff 80 S/BR fondo 65 / <i>Pouff 80 S/BR fond 65</i> Pouff 70 S/BR fondo 65 / <i>Pouff 70 S/BR fond 65</i>						90	65	45
									80	65	45
									70	65	45

Observaciones:

- Estructura: madera de pino + tablero dm
- Suspensión: cincha italiana de 80 mm de alta calidad
- Asientos: espuma poliuretano 30kg suave
- Rellenos: fibra hueca siliconada
- Desenfundable: respaldos y asientos
- Elementos de serie: hilo al tono
- Brazos: brazos 15cm
- Cojines decoración:
 - 1 riñonera por brazo, 1 riñonera por asiento
 - 1 cojín (c4) y 1 cojín (c3) por rincón
 - 1 cojín (c4), 1 cojín (c3) y 1 riñonera por chaiselongue/rincón terminal
- Fondo: opción fondo reducido -10cm

Observations:

- Structure: bois de pin + tableau dm
- Suspension: sangle italienne 80 mm de haute qualité
- Sieges: mousse de polyuréthane 30kg doux
- Remplissages: fibre creuse siliconée
- Couverture amovible: dossiers et sièges
- Éléments standard: fil ton sur ton
- Bras: bras 15cm
- Coussins décoration:
 - 1 sac banane par bras, 1 sac banane par siège
 - 1 coussin (c4) et 1 coussin (c3) par coin
 - 1 coussin (c4), 1 coussin (c3) et 1 sac banane par chaise longue/coin terminal
- Fond: option de fond réduit -10cm


Opciones de patas:



Opción 01
Pata madera cono natural 12cm
Pied en bois cône naturel 12cm



SPLIT
AUXILIARES



Split

Abatible / Reposapiés



Tapizado alba c-90 y pata metal 5 radios negra
Tapisé alba c-90 et pieds en métal à 5 branches noir



Tapizado alba c-90 y pata metal 5 radios negra
Tapisé alba c-90 et pieds en métal à 5 branches noir



relax de empuje manual

Mecanismo relax de apertura manual. El sistema se acciona al empujar con hacia atrás, elevando el mecanismo del piecero.

mécanisme de l'empuje manuel

Mécanisme de relaxation à ouverture manuelle. Le système est activé en poussant vers l'arrière, ce qui soulève le mécanisme du repose-pieds.

respaldo reclinable

Sistema de respaldo reclinable, ajustable a la posición que se deseé accionando la palanca lateral, cabezal reclinable multiposicional para una mayor adaptación.

dossier inclinable

Système de dossier inclinable, réglable dans la position souhaitée en actionnant le levier latéral, appui-tête inclinable multipositions pour une meilleure adaptation.

giratorio

Sistema de columna giratoria situada en la parte superior de la base.

swivel (pivot)

Système de colonne pivotante situé au sommet de la base.



Split

Abatible / Reposapiés

Despiece		Descripción	Serie 000	Serie 001	Serie 002	Serie 003	Serie TC	Ancho	Fondo	Alto
RELAX		Relax (manual) / <i>Relaxation (manuelle)</i>						75	80	113
		Fundas brazos (opcional) / <i>Couvertures de bras (optionnel)</i>						-	-	-

Observaciones:

- Estructura: metálica + tablero dm
- Suspensión: bastidor metálico muelle en zig-zag
- Asientos: espuma poliuretano 35kg hr
- Rellenos: espuma poliuretano 25kg hr
- Mecanismo: relax manual de empuje, respaldo y cabezal reclinables
- Desenfundable: respaldos y asientos
- Elementos de serie: hilo al tono
- Brazos: brazos 12cm

Observations:

- Structure: metalica + tableau dm
- Suspension: cadre à ressort métallique en zig-zag
- Sieges: mousse de polyuréthane 35kg hr
- Remplissages: mousse de polyuréthane 25kg hr
- Mécanisme: relaxation manuelle de l'emuje, dossier inclinable et appui-tête inclinable
- Couvercle amovible: dossiers et sièges
- Éléments standard: fil ton sur ton
- Bras: bras 12cm

Opciones de patas:



Opción 01

Pata metal 5 radios cromo
Pieds en métal à 5 branches chromées



Tapizado alba c-90 y pata metal 5 radios negra
Tapissé alba c-90 et pieds en métal à 5 branches noir



COJINES

AUXILIARES



Cojines / Coussins



COJÍN (C1)



COJÍN (C2)



COJÍN (C3)



COJÍN (C4)



COJÍN (C35)



COJÍN (C40)



COJÍN (C45)



COJÍN (C50)



COJÍN (C55)



COJÍN (C21)



COJÍN (C18)

Cabezales / Appui-tête



CABEZAL (CAB1)



CABEZAL (CAB2)

Riñoneras / Sac bananes



RIÑONERA (RG28)



RIÑONERA (RG40)



RIÑONERA (RP28)



RIÑONERA (RP40)

Cojines

Coussins



	Cojines	Abreviatura	Serie 000	Serie 001	Serie 002	Serie 003	Serie TC	Medidas	
CABEZALES	Cabezal (CAB1) / <i>appui-tête (CAB1)</i>	CAB1						58x14	
	Cabezal (CAB2) / <i>appui-tête (CAB2)</i>	CAB2						45x22	
COJINE	Cojín (C1) / <i>Coussin (C1)</i>	C1						50x40	
	Cojín (C2) / <i>Coussin (C2)</i>	C2						50x50	
	Cojín (C3) / <i>Coussin (C3)</i>	C3						45x45	
	Cojín (C4) / <i>Coussin (C4)</i>	C4						60x60	
	Cojín (C35) / <i>Coussin (C35)</i>	C35						35x35	
	Cojín (C40) / <i>Coussin (C40)</i>	C40						40x40	
	Cojín (C45) / <i>Coussin (C45)</i>	C45						45x45	
	Cojín (C50) / <i>Coussin (C50)</i>	C50						50x50	
	Cojín (C55) / <i>Coussin (C55)</i>	C55						55x55	
	Cojín (C21) / <i>Coussin (C21)</i>	C21						58x15	
	Cojín (C18) / <i>Coussin (C18)</i>	C18						50x50	
	RIÑONERAS	Riñonera (RG28) / <i>Sac Banane (RG28)</i>	RG28						75x30
		Riñonera (RP28) / <i>Sac Banane (RP28)</i>	RP28						60x30
Riñonera (RG40) / <i>Sac Banane (RG40)</i>		RG40						65x40	
Riñonera (RP40) / <i>Sac Banane (RP40)</i>		RP40						55x40	
	Metraje / <i>Métrage</i>								




Details House. s.l.
P.I. Urbayecla
Músico Azorín Torregrosa,
Parcela 10-12
Apdo. Correos: 562
30510 Yecla (Murcia)
T: 968 752 693

info@rafaelortega.es
www.rafaelortega.es



contáctanos:  / @rafael_ortega_tapizados

 / @Rafael Ortega tapizados

Incrementos generales / Incrementos generales

Tipo	Tipo de goma			
	Media	Dura	Vefer	Visco
Asiento 120 / <i>Siège 120</i>				
Asiento 100 / <i>Siège 100</i>				
Asiento 90 / <i>Siège 90</i>				
Asiento 80 / <i>Siège 80</i>				
Asiento 70 / <i>Siège 70</i>				
Asiento 60 / <i>Siège 60</i>				
Chaise 90 / <i>Chaise 90</i>				
Chaise 80 / <i>Chaise 80</i>				
Chaise 70 / <i>Chaise 70</i>				
Chaise 60 / <i>Chaise 60</i>				
Arcón 90 / <i>Chaiselongue-coffre 90</i>				
Arcón 80 / <i>Chaiselongue-coffre 80</i>				
Arcón 70 / <i>Chaiselongue-coffre 70</i>				
Arcón 60 / <i>Chaiselongue-coffre 60</i>				
Rincón terminal / <i>Coin terminal</i>				
Módulo terminal asiento 90 / <i>Petit terminal siege 90</i>				
Módulo terminal asiento 80 / <i>Petit terminal siege 80</i>				
Módulo terminal asiento 70 / <i>Petit terminal siege 70</i>				
Módulo terminal asiento 60 / <i>Petit terminal siege 60</i>				
Rincón / <i>Coin</i>				
Pouff - asiento 90/80/70/60 / <i>Pouff - Siège 90/80/70/60</i>				

Variante	Incremento
Batería / <i>Batterie</i>	
Botonera usb / <i>Clavier usb</i>	
Botonera exterior / <i>Clavier externes</i>	

Condiciones generales Rafael Ortega Tap.

1. ESTE CATÁLOGO/TARIFA ANULA TODAS LAS ANTERIORES.
2. Precio en puntos de todo el catálogo.
3. Las composiciones combinadas en dos o más telas tendrán un incremento del 10%. (cojines combinables en máximo 3 telas). En caso de combinar (incluidos cojines) en distinta serie prevalecerá el precio de la serie superior.
4. Las MEDIDAS están expresadas en CM, cada composición podría tener una VARIACIÓN DE +- 5CM en su medida.
5. Los colores de las muestras de tela deben ser entendidos como indicativos, ya que eventuales cambios de tono son habituales entre las distintas partidas. El cliente acepta estas posibles pequeñas variaciones.
6. Todos los modelos van POR DEFECTO CON EL HILO AL TONO, opción hilo contrastado indicándolo claramente en el pedido.
7. Si al recibir el género encuentra algún desperfecto o anomalía, indíquelo en el albarán y comuníquelo a fábrica, una vez transcurridos 15 días no se admitirán devoluciones/reclamaciones.
8. Imprescindible acompañar el pedido con un dibujo de planta visto de frente, con el objetivo de evitar errores.
9. Se garantiza la calidad de los productos servidos durante el periodo marcado por ley excepto en incidencias derivadas del mal uso de dicho producto.
10. En caso de litigio el cliente renuncia a su propio fuero, sometiéndose a la jurisdicción de los tribunales de Yecla.
11. Las medidas especiales tendrán un aumento del 20% sobre el precio de la composición y su fecha de servicio se verá incrementada en 15 días.
12. Cualquier modificación en las costuras deberá especificarse claramente en el pedido y conllevará un incremento del 10% sobre el precio de la composición.

Conditions generales Rafael Ortega Tap.

1. CE CATALOGUE/LISTE DE PRIX ANNULE TOUS LES PRECEDENTS.
2. Prix en points de l'ensemble du catalogue.
3. Les compositions combinées dans deux tissus ou plus auront une augmentation de 10% (les coussins peuvent être combinés dans un maximum de 3 tissus). En cas de combinaison (y compris les coussins) dans différentes séries, le prix de la série la plus élevée prévaudra.
4. Les MESURES sont exprimées en CM, chaque composition peut avoir une VARIATION DE +- 5CM dans sa mesure.
5. Les couleurs des échantillons de tissu doivent être considérées comme indicatives, car les changements de teinte sont fréquents d'un lot à l'autre. Les couleurs des échantillons de tissu doivent être considérées comme indicatives, étant donné que des changements éventuels de teinte sont fréquents d'un lot à l'autre. Le client accepte ces petites variations.
6. Tous les modèles sont PAR DÉFAUT AVEC LE FIL AU TON, option fil contrasté l'indiquant clairement dans la commande.
7. Si, à la réception des marchandises, vous constatez un défaut ou une anomalie, veuillez l'indiquer sur le bon de livraison et en informer l'usine. Après 15 jours, aucun retour/réclamation ne sera accepté.
8. Il est indispensable d'accompagner la commande d'un dessin du plan de l'étage vu de face, afin d'éviter les erreurs.
9. La qualité des produits servis est garantie pour la période établie par la loi, sauf en cas d'incidents découlant d'une mauvaise utilisation du produit.
10. En cas de litige, le client renonce à sa propre juridiction et se soumet à la compétence des tribunaux de Yecla.
11. Les tailles spéciales auront une augmentation de 20% sur le prix de composition et leur date de service sera augmentée de 15 jours.
12. Toute modification des coutures doit être clairement spécifiée dans la commande et entraînera une augmentation de 10 % du prix de la composition.



www.rafaelortega.es